

МКДОУ «Детский сад № 2 «Солнышко»
623640 г. Талица, ул. Заводская, 2, тел. 2-18-30

Принято:
на заседании педагогического совета
МКДОУ «Детский сад № 2 «Солнышко»
Протокол № 98
от « 31» августа 2022 г.

Утверждаю:
заведующий МКДОУ
«Детский сад № 2 «Солнышко»
Хмелева Л. М. _____
Приказ № 3108-1
« 31» августа 2022г.

**РАБОЧАЯ ПРОГРАММА
(МОДУЛЬ) ОСНОВНОЙ ОБЩЕОБРАЗОВАТЕЛЬНОЙ ПРОГРАММЫ -
ОБРАЗОВАТЕЛЬНОЙ ПРОГРАММЫ ДОШКОЛЬНОГО ОБРАЗОВАНИЯ
С ДЕТЬМИ 5-ОГО ГОДА ЖИЗНИ СРЕДНЕЙ ГРУППЫ ОБЩЕРАЗВИВАЮЩЕЙ НАПРАВЛЕННОСТИ.
СРОК РЕАЛИЗАЦИИ - 1 ГОД
2022 - 2023 учебный год**

Разработчик:
Тутарова Е.В. высшая кв. кат.
Бородулина Ю.А. – 1 кв.категория

Талица, 2022-2023 гг.

ОГЛАЛЕНИЕ

<u>I. ЦЕЛЕВОЙ РАЗДЕЛ</u>	3
1.1. КРАТКАЯ ПРЕЗЕНТАЦИЯ ОБРАЗОВАТЕЛЬНОЙ ПРОГРАММЫ ДОШКОЛЬНОГО ОБРАЗОВАНИЯ С ДЕТЬМИ 5-ОГО ГОДА ЖИЗНИ СРЕДНЕЙ ГРУППЫ ОБЩЕРАЗВИВАЮЩЕЙ НАПРАВЛЕННОСТИ.....	3
<u>1.2. ПОЯСНИТЕЛЬНАЯ ЗАПИСКА</u>	4
<u>1.3. ЦЕЛИ И ЗАДАЧИ ПО РЕАЛИЗАЦИИ РАБОЧЕЙ ПРОГРАММЫ ДЛЯ ДЕТЕЙ ВОЗРАСТНОЙ КАТЕГОРИИ 5 ГОДА ЖИЗНИ (СРЕДНЯЯ ГРУППА)</u>	5
<u>1.4. ПРИНЦИПЫ И ПОДХОДЫ ПО РЕАЛИЗАЦИИ РАБОЧЕЙ ПРОГРАММЫ ДЛЯ ДЕТЕЙ ВОЗРАСТНОЙ КАТЕГОРИИ 5 ГОДА ЖИЗНИ (СРЕДНЯЯ ГРУППА)</u>	6
<u>1.5. ПЛАНИРУЕМЫЕ РЕЗУЛЬТАТЫ ОСВОЕНИЯ ОСНОВНОЙ ОБЩЕОБРАЗОВАТЕЛЬНОЙ ПРОГРАММЫ ДОШКОЛЬНОГО ОБРАЗОВАНИЯ</u>	16
<u>II. СОДЕРЖАТЕЛЬНЫЙ РАЗДЕЛ</u>	31
<u>2.1. СОДЕРЖАНИЕ ОБРАЗОВАТЕЛЬНОЙ ДЕЯТЕЛЬНОСТИ, ОПИСАНИЕ ВАРИАТИВНЫХ ФОРМ, СПОСОБОВ, МЕТОДОВ И СРЕДСТВ РЕАЛИЗАЦИИ РАБОЧЕЙ ПРОГРАММЫ</u>	31
<u>2.2. ОСОБЕННОСТИ ОБРАЗОВАТЕЛЬНОЙ ДЕЯТЕЛЬНОСТИ РАЗНЫХ ВИДОВ И КУЛЬТУРНЫХ ПРАКТИК</u>	82
<u>2.3. СПОСОБЫ И НАПРАВЛЕНИЯ ПОДДЕРЖКИ ДЕТСКОЙ ИНИЦИАТИВЫ</u>	85
<u>2.4. ОСОБЕННОСТИ ВЗАИМОДЕЙСТВИЯ ПЕДАГОГИЧЕСКОГО КОЛЛЕКТИВА С СЕМЬЯМИ ВОСПИТАННИКОВ</u>	88
<u>2.5.1. ПЛАНИРОВАНИЕ ОБРАЗОВАТЕЛЬНОЙ ДЕЯТЕЛЬНОСТИ</u>	93
<u>2.6. ИНДИВИДУАЛЬНО-ОРИЕНТИРОВАННЫЙ ПЛАН КОРРЕКЦИОННО-РАЗВИВАЮЩИХ МЕРОПРИЯТИЙ</u>	98
<u>III. ОРГАНИЗАЦИОННЫЙ РАЗДЕЛ</u>	98
<u>3.1. МАТЕРИАЛЬНО-ТЕХНИЧЕСКОЕ ОБЕСПЕЧЕНИЕ ОБРАЗОВАТЕЛЬНОГО ПРОЦЕССА</u>	98
<u>3.2. ОБЕСПЕЧЕННОСТЬ МЕТОДИЧЕСКИМИ МАТЕРИАЛАМИ, СРЕДСТВАМИ ОБУЧЕНИЯ И ВОСПИТАНИЯ</u>	106
<u>3.3. РАСПОРЯДОК И РЕЖИМ ДНЯ</u>	110
<u>3.4. ОСОБЕННОСТИ ТРАДИЦИОННЫХ СОБЫТИЙ, ПРАЗДНИКОВ, МЕРОПРИЯТИЙ</u>	123
<u>3.5. ОРГАНИЗАЦИЯ РАЗВИВАЮЩЕЙ ПРЕДМЕТНО-ПРОСТРАНСТВЕННОЙ СРЕДЫ РАЗВИТИЯ САМОСТОЯТЕЛЬНОЙ ДЕЯТЕЛЬНОСТИ ДЕТЕЙ</u>	125
<u>3.6. ПЕРЕЧЕНЬ НОРМАТИВНЫХ И НОРМАТИВНО - МЕТОДИЧЕСКИХ ДОКУМЕНТОВ</u>	131
<u>3.7. ПЕРЕЧЕНЬ ЛИТЕРАТУРНЫХ ИСТОЧНИКОВ</u>	132

I. ЦЕЛЕВОЙ РАЗДЕЛ

1.1. КРАТКАЯ ПРЕЗЕНТАЦИЯ ОБРАЗОВАТЕЛЬНОЙ ПРОГРАММЫ ДОШКОЛЬНОГО ОБРАЗОВАНИЯ С ДЕТЬМИ 5-ОГО ГОДА ЖИЗНИ СРЕДНЕЙ ГРУППЫ ОБЩЕРАЗВИВАЮЩЕЙ НАПРАВЛЕННОСТИ

Образовательная программа дошкольного образования детей 5 года жизни разработана в соответствии с ФГОС дошкольного образования. Программа направлена на разностороннее развитие детей 5 года жизни с учётом их возрастных и индивидуальных особенностей, в том числе достижение детьми дошкольного возраста уровня развития, необходимого и достаточного для успешного освоения ими образовательных программ, на основе индивидуального подхода к детям дошкольного возраста и специфичных для детей дошкольного возраста видов деятельности. Программа определяет комплекс основных характеристик дошкольного образования (объём, содержание и планируемые результаты в виде целевых ориентиров дошкольного образования), требования к условиям реализации Программы.

Программа направлена на создание условий развития ребёнка, открывающих возможности для его позитивной социализации, его личностного развития, развития инициативы и творческих способностей на основе сотрудничества со взрослыми и сверстниками и соответствующими возрасту видами деятельности (игры, познавательной и исследовательской деятельности, в форме творческой активности, обеспечивающей художественно – эстетическое развитие ребёнка); на создание развивающей образовательной среды, которая представляет собой систему условий социализации и индивидуализации детей.

Содержание Программы обеспечивает развитие личности, мотивации и способностей детей в различных видах деятельности и охватывает следующие направления развития и образования детей (образовательные области): социально-коммуникативное развитие; познавательное развитие; художественно-эстетическое развитие; физическое развитие; речевое развитие.

Программа включает три основных раздела: целевой, содержательный и организационный.

Целевой раздел включает в себя пояснительную записку и планируемые результаты освоения программы. Результаты освоения образовательной программы представлены в виде целевых ориентиров дошкольного образования.

Содержательный раздел представляет общее содержание Программы, обеспечивающее полноценное развитие личности детей.

Программа состоит из обязательной части и части, формируемой участниками образовательных отношений (вариативная часть). *Обязательная часть* Программы отражает комплексность подхода, обеспечивая развитие детей во всех пяти образовательных областях. Обязательная часть разработана на основе примерной основной общеобразовательной программы дошкольного образования «От рождения до школы» (Н.Е.Веракса, Т.С.Комарова, М.А.Васильева) с учётом используемых вариативных программ: «Мы живем на Урале» – О. В. Савельева, и др.

Организационный раздел содержит описание материально-технического обеспечения Программы, включает распорядок и режим дня, а также особенности традиционных событий, праздников, мероприятий; особенности организации предметно-пространственной среды, особенности взаимодействия педагогического коллектива с семьями воспитанников.

Взаимодействие с родителями (законными представителями) по вопросам образования ребёнка происходит через непосредственное вовлечение их в образовательную деятельность, посредством создания образовательных проектов совместно с семьёй на основе выявления потребностей и поддержки образовательных инициатив семьи.

Эффективное взаимодействие педагогического коллектива ДООУ и семьи возможно только при соблюдении комплекса психолого-педагогических условий:

- поддержка эмоциональных сил ребёнка в процессе его взаимодействия с семьёй, осознание ценности семьи как «эмоционального тыла» для ребёнка;
- учёт в содержании общения с родителями разнородного характера социокультурных потребностей и интересов;
- нацеленность содержания общения с родителями на укрепление детско-родительских отношений;
- сочетание комплекса форм сотрудничества с методами активизации и развития педагогической рефлексии родителей;
- практическая направленность психолого-педагогических технологий сотрудничества с семьями на овладение родителями разными видами контакта и общения с ребёнком (вербального, невербального, игрового).

Принципы руководства взаимодействием общественного и семейного воспитания:

- ценностного отношения к детству как части духовной жизни семьи, что является источником развития и ребёнка, и взрослого.
- деятельностный в отношениях «педагог-семья».
- интеграции внешних и внутренних факторов повышения воспитательного потенциала семьи.
- доверительных отношений в системе «семья - ДОУ», включающий готовность сторон доверять компетентности друг друга.
- разграничение ответственности между педагогом и родителем как партнёрами по общению, каждый из которых несёт персональную долю ответственности в рамках своей социальной роли.
- комплексности: целостное видение воспитательной компетентности родителей.
- системности: связан с упорядоченностью периодов развития воспитательного потенциала семьи от подготовки к будущему родительству к воспитанию его в разных периодах детства.

Формы и активные методы сотрудничества с родителями:

1. Родительские собрания.
2. Консультации.
3. Совместные праздники.
4. Семейные клубы.
5. Семейная гостиная.
6. Акции.
7. Конкурсы.
8. Оформление родительских уголков.
9. Анкетирование.
10. Размещение информации на сайте ДОУ и т.д.

1.2. Пояснительная записка

В группе общеразвивающей направленности для детей 5-го года жизни осуществляется дошкольное образование в соответствии с целями, задачами основной общеобразовательной программы – образовательной программы дошкольного образования, разработанной в соответствии с федеральным государственным образовательным стандартом дошкольного образования, с учетом Примерной основной образовательной программы дошкольного образования № 2/15 от 20 мая 2015 г. А. Г. Асмолова

Рабочая программа (РП) – документация, обеспечивающая реализацию основной общеобразовательной программы – образовательной программы дошкольного образования, разработанной в соответствии с федеральным государственным образовательным стандартом дошкольного образования, с учетом Примерной основной образовательной программы дошкольного образования, определяющая основные характеристики и организационно-педагогические условия организации образовательного процесса для получения детьми младшего дошкольного возраста дошкольного образования, представленной в виде модулей: речевое развитие, познавательное развитие, художественно-эстетическое развитие, физическое развитие, социально-коммуникативное развитие.

Продолжительность пребывания детей в Муниципальном казенном дошкольном образовательном учреждении «Детский сад № 2 «Солнышко» далее (ДОУ) 10-часовое пребывание с 07.30 до 17.30 часов, исключая выходные и праздничные дни. Режим работы ДОУ установлен в соответствии с потребностью семьи, объемом решаемых задач образовательной деятельности, возможностей бюджетного финансирования - пятидневная рабочая неделя, выходные дни - суббота и воскресенье, праздничные дни.

Рабочая программа реализуется на государственном языке Российской Федерации - русский.

1.3. Цели и задачи по реализации рабочей программы для детей возрастной категории 5-го года жизни (средняя группа)

Цель: направлена на полноценное развитие ребенка 5-го года жизни в адекватных его возрасту видах детской деятельности; формирование социокультурной среды, направленной на развитие общей культуры, физических, интеллектуальных, нравственных, эстетических и личностных качеств, формирование предпосылок учебной деятельности, сохранение и укрепление здоровья; осуществление квалифицированной коррекции на создание развивающей образовательной среды, которая представляет собой систему условий социализации и индивидуализации детей младшего дошкольного возраста.

Задачи воспитания и обучение:

- Усвоение норм и ценностей, принятых в обществе, включая моральные и нравственные ценности.
- Развитие общения и взаимодействия ребёнка со взрослыми и сверстниками.
- Становление самостоятельности, целенаправленности и саморегуляции собственных действий.
- Развитие социального и эмоционального интеллекта, эмоциональной отзывчивости, сопереживания.
- Формирование готовности к совместной деятельности со сверстниками.
- Формирование уважительного отношения и чувства принадлежности к своей семье и к сообществу детей и взрослых в образовательной организации.
- Формирование позитивных установок к различным видам труда и творчества.
- Формирование основ безопасного поведения в быту, социуме, природе.
- Развитие интересов детей, любознательности и познавательной мотивации.
- Формирование первичных представлений о себе, других людях, объектах окружающего мира, о свойствах и отношениях объектов окружающего мира (форме, цвете, размере, материале, звучании, ритме, темпе, количестве, числе, части и целом, пространстве и времени, движении и покое, причинах и следствиях и др.), о малой родине и Отечестве, представлений о социокультурных ценностях нашего народа, об отечественных традициях и праздниках, о планете Земля как общем доме людей, об особенностях её природы, многообразии стран и народов мира.

- Формирование познавательных действий, становление сознания.
- Развитие воображения и творческой активности.
- Овладение речью как средством общения и культуры.
- Обогащение активного словаря в различных видах деятельности.
- Развитие связной, грамматически правильной диалогической и монологической речи.
- Развитие речевого творчества.
- Развитие звуковой и интонационной культуры речи, фонематического слуха.
- Знакомство с книжной культурой, детской литературой, понимание на слух текстов различных жанров детской литературы
- Развитие предпосылок ценностно-смыслового восприятия и понимания произведений искусства (словесного, музыкального, изобразительного), мира природы; становление эстетического отношения к окружающему миру; восприятие музыки, художественной литературы и фольклора; стимулирование сопереживания персонажам художественных произведений.
- Формирование элементарных представлений о видах искусства.
- Реализация самостоятельной творческой деятельности детей (изобразительной, конструктивно-модельной, музыкальной).

Часть формируемая участниками образовательного процесса

- 1) Воспитывать любовь к малой Родине, родному краю осознание его многонациональности, многоаспектности.
- 2) Формировать общую культуру личности с учетом этнокультурной составляющей образования.

Формировать духовно-нравственное отношение и чувства сопричастности к родному дому, семье, детскому саду, городу, родному краю, культурному наследию своего народа, воспитание любви уважения к своим национальным особенностям; чувство собственного достоинства как представителя своего народа; толерантное отношение к представителям других национальностей, к ровесникам, родителям, соседям, другим людям.

- 3) Формировать бережное отношения к родной природе, окружающему миру.
- 4) Формировать начало культуры здорового образа жизни на основе национально-культурных традиций.

- 1) Формирование у детей раннего и дошкольного возраста эстетического отношения и художественно-творческих способностей в изобразительной деятельности.
 - 2) Ознакомление с универсальным «языком» искусства - средствами художественно-образной выразительности.
 - 3) Создание условий для многоаспектной и увлекательной активности детей в художественно-эстетическом освоении окружающего мира.
 - 4) Амплификация (обогащение) индивидуального художественно-эстетического опыта (эстетической апперцепции): «осмысленное чтение» - распрямление и опредмечивание - художественно-эстетических объектов с помощью воображения и эмпатии (носителем и выразителем эстетического выступает цельный художественный образ как универсальная категория); интерпретация художественного образа и содержания, заключённого в художественную форму.
- 1) Укреплять психическое и физическое здоровье детей.
 - 2) Развивать коммуникативные, морально волевые качества.

- 1) Подготовить детей к восприятию музыкальных образов и представлений.
- 2) Заложить основы гармонического развития (развитие слуха, голоса, внимания, движения, чувства ритма и красоты мелодии, развитие индивидуальных музыкальных способностей).
- 3) Приобщить детей к русской народно-традиционной и мировой музыкальной культуре.
- 4) Подготовить детей к освоению приемов и навыков в различных видах музыкальной деятельности адекватно детским возможностям.
- 5) Развивать коммуникативные способности.
- 6) Научить детей творчески использовать музыкальные впечатления в повседневной жизни.
- 7) Познакомить детей с разнообразием музыкальных форм и жанров в привлекательной и доступной форме.
- 8) Обогащать детей музыкальными знаниями и представлениями в музыкальной игре.
- 9) Развивать детское творчество во всех видах музыкальной деятельности.

1.4. Принципы и подходы по реализации рабочей программы для детей возрастной категории 5-го года жизни (средняя группа)

Методологические подходы к формированию РП:

- **личностно-ориентированный подход**, который предусматривает организацию образовательного процесса с учетом того, что развитие личности ребенка является главным критерием его эффективности. Механизм реализации личностно-ориентированного подхода – создание условий для развития личности на основе изучения ее задатков, способностей, интересов, склонностей с учетом признания уникальности личности, ее интеллектуальной и нравственной свободы, права на уважение. Личностно-ориентированный подход концентрирует внимание педагога на целостности личности ребенка и учет его индивидуальных особенностей и способностей. «Реализация личностного подхода к воспитательному процессу предполагает соблюдение следующих условий:

- 1) в центре воспитательного процесса находится личность воспитанника, т.е. воспитательный процесс является антропоцентрическим по целям, содержанию и формам организации;
- 2) организация воспитательного процесса основывается на субъект - субъектном взаимоотношении его участников, подразумевающим равноправное сотрудничество и взаимопонимание педагога и воспитанников на основе диалогового общения;
- 3) воспитательный процесс подразумевает сотрудничество и самих воспитанников в решении воспитательных задач;
- 4) воспитательный процесс обеспечивает каждой личности возможность индивидуально воспринимать мир, творчески его преобразовывать, широко использовать субъектный опыт в интерпретации и оценке фактов, явлений, событий окружающей действительности на основе личностно значимых ценностей и внутренних установок;
- 5) задача педагога заключается в стимулировании, поддержке, активизации внутренних резервов развития личности» (В.А. Сластенин);

- **индивидуальный подход** к воспитанию и обучению дошкольника определяется как комплекс действий педагога, направленный на выбор методов, приемов и средств воспитания и обучения в соответствии с учетом индивидуального уровня подготовленности и уровнем развития способностей воспитанников. Он же предусматривает обеспеченность для каждого ребенка сохранения и укрепления здоровья, психического благополучия, полноценного физического воспитания. При этом индивидуальный подход предполагает, что педагогический

процесс осуществляется с учетом индивидуальных особенностей воспитанников (темперамента, характера, способностей, склонностей, мотивов, интересов и пр.), в значительной мере влияющих на их поведение в различных жизненных ситуациях. Суть индивидуального подхода составляет гибкое использование педагогом различных форм и методов воздействия с целью достижения оптимальных результатов воспитательного и обучающего процесса по отношению к каждому ребенку. Применение индивидуального подхода должно быть свободным от стереотипов восприятия и гибким, способным компенсировать недостатки коллективного, общественного воспитания;

- **деятельностный подход**, связанный с организацией целенаправленной деятельности в общем контексте образовательного процесса: ее структурой, взаимосвязанными мотивами и целями; видами деятельности (нравственная, познавательная, трудовая, художественная, игровая, спортивная и другие); формами и методами развития и воспитания; возрастными особенностями ребенка при включении в образовательную деятельность;

- **аксиологический (ценностный) подход**, предусматривающий организацию развития и воспитания на основе общечеловеческих ценностей (например, ценности здоровья, что в системе образования позволяет говорить о создании и реализации моделей сохранения и укрепления здоровья воспитанников, формирования у детей субъектной позиции к сохранению и укреплению своего здоровья) и гуманистических начал в культурной среде, оказывающих влияние на формирование ценностных ориентаций личности ребенка. Или этические, нравственные ценности, предусматривающие реализацию проектов диалога культур, этических отношений и т.д. При этом объективные ценности мировой, отечественной и народной культур становятся специфическими потребностями формирующейся и развивающейся личности, устойчивыми жизненными ориентирами человека путем перевода их в субъективные ценностные ориентации;

- **культурно-исторический подход** заключается в том, что в развитии ребёнка существуют как бы две переплетённые линии. Первая следует путём естественного созревания, вторая состоит в овладении культурными способами поведения и мышления. Развитие мышления и других психических функций происходит в первую очередь не через их саморазвитие, а через овладение ребёнком «психологическими орудиями», знаково-символическими средствами, в первую очередь речью и языком;

- **культурологический подход**, имеющий высокий потенциал в отборе культуросообразного содержания дошкольного образования, позволяет выбирать технологии образовательной деятельности, организующие встречу ребенка с культурой, овладевая которой на уровне определенных средств, ребенок становится субъектом культуры и ее творцом. В культурологической парадигме возможно рассматривать содержание дошкольного образования как вклад в культурное развитие личности на основе формирования базиса культуры ребенка. Использование феномена культурных практик в содержании образования в рамках его культурной парадигмы вызвано объективной потребностью: расширить социальные и практические компоненты содержания образования. Культурологический подход опосредуется принципом культуросообразности воспитания и обучения и позволяет рассмотреть воспитание как культурный процесс, основанный на присвоении ребенком ценностей общечеловеческой и национальной культуры. Кроме того, культурологический подход позволяет описать игру дошкольника с точки зрения формирования пространства игровой культуры, как культурно-историческую универсалию, позволяющую показать механизмы присвоения ребенком культуры человечества и сформировать творческое отношение к жизни и своему бытию в мире. Идея организации образования на основе культурных практик свидетельствует о широких и неиспользуемых пока возможностях как культурологического подхода, так и тех научных направлений, которые его представляют – культурологии образования и педагогической культурологии.

Рабочая программа основывается на принципах:

- 1) **поддержки разнообразия детства**; сохранения уникальности и самоценности детства как важного этапа в общем развитии человека, самоценность детства - понимание (рассмотрение) детства как периода жизни значимого самого по себе, без всяких условий; значимого тем, что происходит с ребенком сейчас, а не тем, что этот период есть период подготовки к следующему периоду;
- 2) **лично-развивающего и гуманистического характера** взаимодействия взрослых (родителей (законных представителей), педагогических и иных работников Организации) и детей;
- 3) **уважения к личности ребенка**;
- 4) реализации РП ДО в формах, специфических для детей данной возрастной группы, прежде всего в форме **игры, познавательной и исследовательской деятельности, в форме творческой активности, обеспечивающей художественно-эстетическое развитие ребенка**.
- 5) полноценного проживания ребенком всех этапов детства (младенческого, раннего и дошкольного возраста), обогащение (амплификация) детского развития;
- 6) построения образовательной деятельности на основе индивидуальных особенностей каждого ребенка, при котором сам ребенок становится активным в выборе содержания своего образования, становится субъектом образования (далее - индивидуализация дошкольного образования);
- 7) содействия и сотрудничества детей и взрослых, признание ребенка полноценным участником **(субъектом) образовательных отношений**;
- 8) поддержки инициативы детей в различных видах деятельности;
- 9) сотрудничества ДОУ с семьей;
- 10) приобщения детей к социокультурным нормам, традициям семьи, общества и государства;
- 11) формирования познавательных интересов и познавательных действий ребенка в различных видах деятельности;
- 12) возрастной адекватности дошкольного образования (соответствие условий, требований, методов возрасту и особенностям развития);
- 13) учета этнокультурной ситуации развития детей.
- 14) учета гендерной специфики развития детей дошкольного возраста;
- 15) построения образовательной деятельности на основе **тематического принципа** построения образовательного процесса;
- 16) **природосообразности** предполагает учет индивидуальных физических и психических особенностей ребенка, его самостоятельность (направленность на развитие творческой активности), задачи образования реализуются в определенных природных, климатических, географических условиях, оказывающих существенное влияние на организацию и результативность воспитания и обучения ребенка;
- 17) **культуросообразности** предусматривает необходимость учета культурно-исторического опыта, традиций, социально-культурных отношений и практик, непосредственным образом встраиваемых в образовательный процесс;
- 18) **вариативности** обеспечивает возможность выбора содержания образования, форм и методов воспитания и обучения с ориентацией на интересы и возможности каждого ребенка и учета социальной ситуации его развития;
- 19) **индивидуализации** опирается на то, что позиция ребенка, входящего в мир и осваивающего его как новое для себя пространство, изначально творческая. Ребенок наблюдая за взрослым, подражая ему, учится у него, но при этом выбирает то, чему ему хочется подражать и учиться. Таким образом, ребенок не является «прямым наследником» (то есть продолжателем чьей-то деятельности, преемником образцов, которые нужно сохранять и целостно воспроизводить), а творцом, то есть тем, кто может сам что-то создать. Освобождаясь от подражания, творец не свободен от познания, созидания, самовыражения, самостоятельной деятельности.

Значимые характеристики для формирования и реализации рабочей программы, в том числе особенности развития детей 5-го года жизни (средняя группа)

Учет специфики национальных, социокультурных и иных условий, в которых осуществляется образовательная деятельность с детьми 5-го года жизни (средняя группа):

Осуществление образовательного процесса с учетом специфики климатических, национально-культурных, демографических, и других условий направлено на развитие личности ребенка в контексте детской субкультуры, сохранение и развитие индивидуальности, достижение ребенком уровня психофизического и социального развития, обеспечивающего успешность познания мира ближайшего окружения через разнообразные виды детских деятельностей.

Становление различных сфер самосознания ребенка происходит на основе культуры своего народа, ближайшего социального окружения, на познании историко-географических, этнических особенностей социальной, правовой действительности уральского региона, с учетом национальных ценностей и традиций.

Освоение ребенком мира ближайшего (социального, природного) окружения обеспечивается в интегрированных формах, через организацию совместной, самостоятельной деятельности.

Реализация содержания образования:

- обеспечивает возможность отражения знания ребенка о себе, о других, о родственных отношениях, о деятельностных взаимосвязях с миром ближайшего окружения;
- раскрывает способы познания себя, и других через самоощущение себя в мире природы, в мире людей и предметов;
- ориентировано на становление самооценки ребенка, на развитие его способности к идентификации, самоанализу и освоению культурных образцов;
- учитывает приоритет практической деятельности (деятельностно-коммуникативная составляющая образованности), в ходе которой дети получают необходимую информацию (предметно-информационная составляющая образованности), постепенно овладевая ценностно-ориентационной составляющей образованности;
- осуществляется на основе компетентного подхода, направленного на формирование у ребенка новых универсальных способностей личности и поведенческих моделей, готовности эффективно интегрировать внутренние (знания, умения, ценности, психологические особенности и т.п.) и внешние ресурсы для достижения поставленной цели;
- имеет яркую воспитывающую направленность, т.е. способствует формированию толерантности, уважения к традициям и обычаям своего народа и других народов, культурного и экологически грамотного поведения и др.

Использование разнообразных организационных форм предполагает реализацию методов, максимально активизирующих мышление, воображение, поисковую и продуктивную деятельность детей; создание условий для реализации универсальных возможностей детей в овладении креативным потенциалом, на культивировании в ребенке субъекта учения; на конструировании диалогово-дискуссионной формы организации совместной деятельности взрослых и детей.

Формирование у детей уважительного и доброжелательного отношения к представителям разных культур возможно при условии объединения усилий дошкольного образовательного учреждения, родителей и различных социальных институтов. Такое сотрудничество позволяет осуществлять преемственность деятельности детского сада и учреждений культуры и искусства и способствует социализации

дошкольников. В реальном образовательном процессе реализация содержания образования обеспечивается развивающей средой, в создании которой учитываются интересы и потребности ребенка, предоставляется возможность ребенку продвигаться в своем развитии.

Цели, задачи, содержание, объём образовательных областей, основные результаты освоения Программы, подходы и принципы построения образовательного процесса отражают общие целевые и ценностные ориентиры современной семьи, общества и государства Российской Федерации в сфере дошкольного образования и являются составляющими основной общеобразовательной программы дошкольного образовательного учреждения. Вместе с тем, выбор направлений работы с детьми, выбор авторских программ, форм, средств и методов организации образовательного процесса, изложенных в основной общеобразовательной программе, отражает специфику деятельности детского сада.

Важное значение при определении содержательной основы Программы и выявлении приоритетных направлений образовательной деятельности учреждения имеют **национально-культурные, демографические, климатические условия**, в которых осуществляется образовательный процесс.

Особенности организации образовательного процесса

Природно-климатические, географические и экологические особенности г. Талицы Свердловской области обусловлены тем, что город расположен на реке Пышма ,в 225 км. юго-восточнее от Екатеринбурга, рядом с городом Тюмень. Город расположен на центральном склоне Уральских гор, по берегам реки Пышма, на которой в городе образованы 2 пруда - Городской пруд и Ургинский пруд.

В лесопарковой зоне, в направлении от Первоуральска до Новоалексеевской проходит официальная граница между Европой и Азией. Климат Талицы - умеренно-континентальный, с холодной зимой и теплым летом. Характерна резкая изменчивость погодных условий, хорошо выраженные сезоны года. Уральские горы, несмотря на их незначительную высоту, преграждают путь массам воздуха, поступающим с запада, из северной части России. Достаточно выгодное географическое положение (в том числе, сравнительная близость к региональному центру - 200 км. от г. Екатеринбург).

В связи с этим, при планировании образовательного процесса предусмотрены вариативные режимы дня: **на адаптационный период, благоприятные и неблагоприятные погодные условия, холодный и теплый периоды.**

В содержании образования особое внимание - миру природы, объектам неживой природы (известняк, железная руда) и природным явлениям с учетом специфики их протекания в данной местности, к животным и растениям, встречающимся в Талицком городском округе, а так же ознакомлению детей с деятельностью горожан в тот или иной сезон с учетом реальной климатической обстановки.

Город Талица – промышленный город. Недалеко от Екатеринбурга разрабатывается мощное месторождение магнитного железняка в горе Магнитной. Также в области имеются запасы строительного камня, в первую очередь гранитов и огнеупорного сырья и флюсов для металлургической промышленности в виде кварцитов, известняков и доломитов. Кварциты разрабатываются в горе Караульной и используются для изготовления особого огнеупорного кирпича.

К сожалению, в городе сложилась не совсем благоприятная экологическая ситуация : состав питьевой воды опасен для употребления по микробиологическим показателям и небезопасен по химическому составу. Загрязнение атмосферного воздуха оценивается как среднее, уровень загрязнения почвы тяжелыми металлами, в их числе мышьяком, медью, свинцом, никелем, цинком – как «превышающее норму». Последние два показателя - суммарный результат деятельности некоторых промышленных предприятий и «выхлопов» автотранспорта. Кроме того возросла шумовая нагрузка. Все вышеописанное наносит немалый вред природе.

Не совсем благоприятная экологическая ситуация определяет необходимость вести углубленную работу экологической направленности.

Национально-культурные и этнокультурные особенности.

Население г.Талица многонациональное. В результате миграционных процессов в городе значительной выросло количество этнически русских, бывших граждан государств СНГ. Но при этом в детском саду этнический состав семей воспитанников в основном имеет однородный характер, основной контингент – дети из русскоязычных семей.

В содержании образовательной программы учитывается многонациональность, многоконфессиональность Уральского региона. Сильные православные традиции. Культура народов региона (национальные обычаи и традиции). Исторически сложившиеся народы Среднего Урала - русские, удмурты, манси, татары, башкиры, марийцы, чуваша. С учетом национально-культурных традиций народов Среднего Урала осуществлен отбор произведений местных писателей, краеведов, композиторов, художников, образцов национального (местного) фольклора, народных художественных промыслов при ознакомлении детей с искусством, народных игр, средств оздоровления. В предметно-развивающей среде групп, предусмотрено создание **тематических музеев**.

Особое внимание к формированию у детей понимания принадлежности к определенной социальной группе, где в качестве идентификации с этносом выступают родной язык, традиционные ценности и культура; формированию толерантного и уважительного отношения к людям другой национальности. И в то же время необходимо обеспечить возможность почувствовать гордость своей национальной принадлежности.

Социально-исторические потребности.

Талица известна как поселок при крупном винокуренном заводе, основанном в середине 19 века. Указом Президиума Верховного совета РСФСР от 19 июня 1942 года Талица получила права города районного подчинения. Талица стоит на берегу Пышмы реки, талые ключевые родники. Маянский (пригород) – целебные мин. воды. Национальный парк «Припышминские боры». Есть у города и района свои герои: Исламов Ю. В., Кузнецов Н. И.

Памятники архитектуры: Талицкий лесотехнический техникум, сквер имени Героя Советского Союза Н. И. Кузнецова. Памятник погибшим в годы войны. Памятник погибшим в ВОВ у Завода, и памятники героям Афганистана и др. в Талицком районе.

Специфика национально-культурные и этнокультурные особенности г. Талица, учтена в комплексно-тематическом плане образовательной работы с детьми в таких формах как акции, проекты, праздники как культурные традиции и мероприятия.

Особенности развития детей возрастной категории 5-го года жизни (средняя группа):

В разработке РП учитывается характеристика возрастных особенностей развития детей 5-го года жизни необходимая для правильной организации образовательного процесса как в условиях семьи, так и в условиях дошкольного образовательного учреждения данная авторами комплексной «Примерной основной общеобразовательной программы и программы «От рождения до школы»; образовательной программы с учетом специфики национальных, социокультурных и иных условий, в которых осуществляется образовательная деятельность с детьми дошкольного возраста «Мы живем на Урале».

Индивидуальная характеристика контингента воспитанников возрастной категории детей 5-го года жизни

Количественный состав воспитанников - 22 ребенка

Из них: мальчиков – 11, девочек – 11.

Состояние здоровья воспитанников 22 (чел)

Группа здоровья			
I	II	III	IV
14- (58%)	9- (38%)	1 - (4%)	-

ОТКЛОНЕНИЯ ЗДОРОВЬЯ	
G93.4	Энцефалопатия неуточненная
J35.1	Гиперрофия миндалин
E25.9	Антreno.нарушение неуочненное
N76.1	Хронический вагинит
D80	Иммунодефицит

ИНТЕРЕСЫ И ПОТРЕБНОСТИ ДЕТЕЙ			
Направление активности	Потребность и детей	Количество	%
Творческая активность	Испытываю т потребность в творческой деятельности	15	60%
Включенность в продуктивную деятельность	Испытываю т потребность в продуктивной деятельности	20	80%
Коммуникативная активность	Испытываю т потребность во включенность во взаимодействии со	15	60%

	сверстниками		
Познавательная инициатива	Испытывают потребность в познавательной-исследовательской деятельности	13	52%
Физическая активность	Испытывают потребность в физической активности	13	52%

Дети «группы риска»			
Семья, находящаяся в социально-опасном положении	Микро социально запущенные	Дети – сироты	Дети-инвалиды
-	-	-	-

По результатам педагогической диагностики в планировании и организации образовательного процесса учитываются особенности освоения детьми 5-го года жизни основной общеобразовательной программы – образовательной программы дошкольного образования:

В физическом развитии обратить внимание:

- на силу руки, жизненную емкость легких, гибкость;

В речевом развитии:

- на моторные зоны (артикуляционная, общая, мелкая моторика), звукопроизношение, речевой слух, грамматический строй речи;

В познавательном развитии:

- на развитие интересов детей, любознательности и познавательной мотивации;

В социально-коммуникативном развитии:

- на становление эмоциональной отзывчивости, сопереживания, формирование готовности к совместной деятельности со сверстниками;

В художественно-эстетическом развитии:

- на самостоятельную творческую деятельность детей.

Характеристики особенностей семей детей, воспитывающихся в образовательном учреждении

СВЕДЕНИЯ О СЕМЬЕ	
1. ОБРАЗОВАНИЕ РОДИТЕЛЕЙ	
• Высшее	10
• Не законченное высшее	-
• Средне-профессиональное	25
• Среднее	3
• Незаконченное среднее	1
2. СЕМЬИ	
• Полные	18
• Неполные	4
• Многодетные	8
• Семьи с 1 ребенком	6
• Семьи с 2 детьми	8
• Неблагополучные	-
3. БЕЖЕНЦЫ И ПЕРЕСЕЛЕНЦЫ	
4. РОДИТЕЛИ - ИНВАЛИДЫ	
5. ЖИЛЬЕ	
• Проживают в отдельной квартире	11
• Проживают в квартире с соседями	-
• Проживают в собственном доме	8
• Проживают в общежитии	1
• Снимают квартиру	2
6. МАЛООБЕСПЕЧЕННЫЕ СЕМЬИ	
7. СЕМЬИ, ВОСПИТЫВАЮЩИЕ ОПЕКАЕМОГО РЕБЕНКА	
-	
ОЦЕНКА АКТИВНОСТИ РОДИТЕЛЕЙ В ОБРАЗОВАТЕЛЬНОМ ПРОЦЕССЕ	
Активные родители	13 – 54%

Родителей выполняют разовые поручения, но менее активны	7 – 43 %
Родителей не активны, тяжело включаются в образовательный процесс	1 – 3%

Социальное положение родителей								
Рабочие	Служащие	Военнослужащие	Предприниматели	Безработные	Пенсионеры	Домохозяйки	Творческая интеллигенция	Профессиональные спортсмены
13	7	1	1	1	1	5	4	1

ИНТЕРЕСЫ СЕМЬИ	
Вопрос	Ответы родителей
Как вы оцениваете состояние здоровья вашего ребенка	Хорошее – 32%, стабильное – 16%, нормальное – 16%, отличное - 28% , слабое – 8%
Любимые занятия вашего ребенка	Собирание пазлов, рисование, катание на велосипеде, просмотр мультфильмов, слушание сказок, танцы, игры на развитие мелкой моторики рук
Считаете ли Вы, что у Вашего ребенка есть способности, таланты	Танцы, пение, артистизм, быстро бегают.
Перечислите виды досуга, проводимого вместе с ребенком	Посещение зоопарка, театра кукол, прогулки в парк, составление пазлов, чтение книг.
На что, по Вашему мнению, должно быть направлено образование Вашего ребенка до школы	Развитие творческих способностей, чтение, подготовка к школе, развитие речи
Что бы Вы хотели получить от нашего образовательного учреждения	Подготовка к школе.
Какие бы образовательные услуги вы хотели получить от нашего образовательного учреждения	Логопед, танцы, театральная деятельность, ЛФК, гимнастика, психолог.

Цели, задачи, содержание образовательных областей, планируемые результаты как целевые ориентиры образования ООП ДО, подходы и принципы построения образовательного процесса отражают общие целевые и ценностные ориентиры современной семьи, общества и государства в сфере дошкольного образования и являются составляющими основной общеобразовательной программы – образовательной программы дошкольного образовательного учреждения.

Вместе с тем, выбор направлений работы с детьми, выбор авторских, парциальных программ, форм, средств и методов организации образовательного процесса, изложенных в основной общеобразовательной программе – образовательной программе дошкольного образования, отражает специфику деятельности детского сада, максимально учитывающую социокультурные условия микро и макро социума, в которых реализуется ООП ДО.

Психолого-педагогические условия по реализации рабочей программы для детей возрастной категории 5-го года жизни (средняя группа)

Для успешной реализации рабочей программы обеспечиваются следующие психолого-педагогические условия:

- 1) уважение взрослых к человеческому достоинству детей, формирование и поддержка их положительной самооценки, уверенности в собственных возможностях и способностях;
- 2) использование в образовательной деятельности форм и методов работы с детьми, соответствующих их возрастным и индивидуальным особенностям (недопустимость как искусственного ускорения, так и искусственного замедления развития детей);
- 3) построение образовательной деятельности на основе взаимодействия взрослых с детьми, ориентированного на интересы и возможности каждого ребенка и учитывающего социальную ситуацию его развития;
- 4) поддержка взрослыми положительного, доброжелательного отношения детей друг к другу и взаимодействия детей друг с другом в разных видах деятельности;
- 5) поддержка инициативы и самостоятельности детей в специфических для них видах деятельности;
- 6) возможность выбора детьми материалов, видов активности, участников совместной деятельности и общения;
- 7) поддержка родителей (законных представителей) в воспитании детей, охране и укреплении их здоровья, вовлечение семей непосредственно в образовательную деятельность.
- 8) поддержка социальной, культурной среды для реализации образовательной программы «Мы живем на Урале».

Основанием для разработки рабочей программы служат:

1. Федеральный закон «Об образовании в Российской Федерации» от 29.12.2012 N 273-ФЗ.
2. Федеральный закон от 29 декабря 2012 г. N 273-ФЗ "Об образовании в Российской Федерации" (с изменениями и дополнениями от 7 мая, 7 июня, 2, 23 июля, 25 ноября 2013 г.);
3. Приказ Министерства образования и науки РФ от 30 августа 2013 г. N 1014 "Об утверждении Порядка организации и осуществления образовательной деятельности по основным общеобразовательным программам - образовательным программам дошкольного образования";
4. Приказ Министерства образования и науки РФ от 17 октября 2013 г. N 1155 "Об утверждении федерального государственного образовательного стандарта дошкольного образования";
5. Письмо Министерства образования и науки РФ от 21 октября 2010 г. N 03-248 "О разработке основной общеобразовательной программы дошкольного образования";
6. Письмо Министерства образования и науки РФ от 5 августа 2013 г. N 08-1049 "Об организации различных форм присмотра и ухода за детьми";
7. Письмо Министерства образования и науки РФ от 25 декабря 2006 г. N 03-2998 "О методических рекомендациях по апробации моделей образования детей старшего дошкольного возраста";

8. Постановление Главного государственного санитарного врача Российской Федерации от 15 мая 2013 г. N 26 г. Москва от "Об утверждении СанПиН 2.4.1.3049-13 "Санитарно эпидемиологические требования к устройству, содержанию и организации режима работы дошкольных образовательных организаций»;
9. Письмо Министерства образования и науки РФ от 28 февраля 2014 г. N 08-249 "Комментарии к ФГОС дошкольного образования" (Разработаны ФГАУ «Федеральный институт развития образования»);
10. Приказ Министерства здравоохранения и социального развития РФ от 26 августа 2010 г. N 761н "Об утверждении Единого квалификационного справочника должностей руководителей, специалистов и служащих, раздел "Квалификационные характеристики должностей работников образования" С изменениями и дополнениями от 31 мая 2011 г.;
11. Письмо Федеральной службы по контролю в сфере образования и науки (Рособрнадзора) № 01-52-22/05-382 от 07.02.2014.

1.5. Планируемые результаты освоения основной общеобразовательной программы – образовательной программы дошкольного образования

Целевые ориентиры образовательной программы

Требования ФГОС ДО к результатам освоения РП ДО определены в виде целевых ориентиров дошкольного образования, которые **представляют собой социально-нормативные возрастные характеристики возможных достижений ребенка** на этапе завершения уровня дошкольного образования с учетом специфики дошкольного детства (гибкость, пластичность развития ребенка, высокий разброс вариантов его развития, его непосредственность и непроизвольность), а также системных особенностей дошкольного образования (необязательность уровня дошкольного образования в Российской Федерации, отсутствие возможности вменения ребенку какой-либо ответственности за результат).

Целевые ориентиры являются ориентирами для:

- а) построения образовательной политики ДОУ;
- б) решения задач:
 - формирования РП ДО;
 - анализа профессиональной деятельности;
 - взаимодействия с семьями;
- в) информирования родителей (законных представителей) и общественности относительно целей дошкольного образования, общих для всего образовательного пространства Российской Федерации.

Целевые ориентиры на этапе завершения дошкольного образования:

Целевые ориентиры на этапе завершения дошкольного образования	Целевые ориентиры дошкольного образования, формируемые участниками образовательных отношений
- ребенок овладевает основными культурными способами	- ребенок ориентирован на сотрудничество, дружелюбен,

деятельности, проявляет инициативу и самостоятельность в разных видах деятельности - игре, общении, познавательно-исследовательской деятельности, конструировании и др.; способен выбирать себе род занятий, участников по совместной деятельности;

- ребенок обладает установкой положительного отношения к миру, к разным видам труда, другим людям и самому себе, обладает чувством собственного достоинства; активно взаимодействует со сверстниками и взрослыми, участвует в совместных играх. Способен договариваться, учитывать интересы и чувства других, сопереживать неудачам и радоваться успехам других, адекватно проявляет свои чувства, в том числе чувство веры в себя, старается разрешать конфликты;

- ребенок обладает развитым воображением, которое реализуется в разных видах деятельности, и прежде всего в игре; ребенок владеет разными формами и видами игры, различает условную и реальную ситуации, умеет подчиняться разным правилам и социальным нормам;

- ребенок достаточно хорошо владеет устной речью, может выражать свои мысли и желания, может использовать речь для выражения своих мыслей, чувств и желаний, построения речевого высказывания в ситуации общения, может выделять звуки в словах, у ребенка складываются предпосылки грамотности;

- у ребенка развита крупная и мелкая моторика; он подвижен, вынослив, владеет основными движениями, может контролировать свои движения и управлять ими;

- ребенок способен к волевым усилиям, может следовать социальным нормам поведения и правилам в разных видах деятельности, во взаимоотношениях со взрослыми и сверстниками, может соблюдать правила безопасного поведения и личной гигиены;

- ребенок проявляет любознательность, задает вопросы взрослым и сверстникам, интересуется причинно-следственными связями, пытается самостоятельно придумывать объяснения явлениям природы и поступкам людей; склонен наблюдать, экспериментировать. Обладает начальными знаниями о себе, о природном и социальном мире, в котором он живет; знаком с произведениями детской литературы, обладает элементарными представлениями из области живой природы, естествознания, математики, истории и т.п.; ребенок способен к принятию собственных решений, опираясь на свои знания и умения в различных видах деятельности.

приятно расположен к людям, способен участвовать в общих делах, совместных действиях, деятельности с другими детьми и взрослыми; способен понимать состояния и поступки других людей, выбирать адекватные способы поведения в социальной ситуации и уметь преобразовывать ее с целью оптимизации общения с окружающими;

- *ребенок обладает установкой на толерантность*, способностью мириться, уживаться с тем, что является отличным, непохожим, непривычным (например, с чужим мнением, с человеком, имеющим недостатки физического развития, с людьми других национальностей и др.); с удовольствием рассказывает о своих друзьях других этносов, высказывает желание расширить круг межэтнического общения;

- *ребенок знает некоторые способы налаживания межэтнического общения* с детьми других этносов и использует их при решении проблемно-игровых и реальных ситуаций взаимодействия;

- *ребенок обладает чувством разумной осторожности*, выполняет выработанные обществом правила поведения (на дороге, в природе, в социальной действительности);

- *ребенок проявляет уважение* к родителям (близким людям), проявляет воспитанность и уважение по отношению к старшим и не обижает маленьких и слабых, посильно помогает им;

- *ребенок проявляет познавательную активность*, способность и готовность расширять собственный опыт за счет удовлетворения потребности в новых знаниях, переживать радость открытия нового; умение использовать разнообразные источники получения информации для удовлетворения интересов, получения знаний и содержательного общения;

- *ребенок проявляет интерес* к малой родине, родному краю, их истории, необычным памятникам, зданиям; к событиям настоящего и прошлого родного края; к национальному разнообразию людей своего края, стремление к знакомству с их культурой; активно включается в проектную деятельность, самостоятельное исследование, детское коллекционирование, создание мини-музеев, связанных с прошлым и настоящим

родного края;

- *ребенок обладает креативностью*, способностью к созданию нового в рамках адекватной возрасту деятельности, к самостоятельному поиску разных способов решения одной и той же задачи; способностью выйти за пределы исходной, реальной ситуации и в процессе ее преобразования создать новый, оригинальный продукт;
- *ребенок проявляет самостоятельность*, способность без помощи взрослого решать адекватные возрасту задачи, находить способы и средства реализации собственного замысла на материале народной культуры; самостоятельно может рассказать о малой родине, родном крае (их достопримечательностях, природных особенностях, выдающихся людях), использует народный фольклор, песни, народные игры в самостоятельной и совместной деятельности, общении с другими детьми и взрослыми;
- *ребенок способен чувствовать прекрасное*, воспринимать красоту окружающего мира (людей, природы), искусства, литературного народного, музыкального творчества;
- *ребенок признает здоровье как наиважнейшую ценность* человеческого бытия, проявляет готовность заботиться о своем здоровье и здоровье окружающих, соблюдать правила безопасности жизнедеятельности, самостоятельно и эффективно решать задачи, связанные с поддержанием, укреплением и сохранением здоровья в рамках адекватной возрасту жизнедеятельности и общении;
- *ребенок проявляет эмоциональную отзывчивость* при участии в социально значимых делах, событиях (переживает эмоции, связанные с событиями военных лет и подвигами горожан, стремится выразить позитивное отношение к пожилым жителям города и др.); отражает свои впечатления о малой родине в предпочитаемой деятельности (рассказывает, изображает, воплощает образы в играх, разворачивает сюжет и т.д.); охотно участвует в общих делах социально-гуманистической направленности (в подготовке концерта для ветеранов войны, посадке деревьев на участке, в конкурсе рисунков «Мы любим

	<p>нашу землю» и пр.; выражает желание в будущем (когда вырастет) трудиться на благо родной страны, защищать Родину от врагов, стараться решить некоторые социальные проблемы.</p> <p>- <i>ребенок обладает начальными знаниями о себе, об истории своей семьи, ее родословной; об истории образования родного города (села); о том, как люди заботятся о красоте и чистоте своего города; о богатствах недр Урала (полезных ископаемых, камнях самоцветах); о природно-климатических зонах Урала (на севере - тундра, тайга, на Юге Урала – степи), о животном и растительном мире; о том, что на Урале живут люди разных национальностей; о том, что уральцы внесли большой вклад в победу нашей страны над фашистами во время Великой Отечественной войны; о промыслах и ремеслах Урала (камнерезное и ювелирное искусство; каслинское литье, ограды и решетки города Екатеринбурга; уральская роспись на бересте, металле, керамической посуде);</i></p> <p>- <i>ребенок знает название и герб своего города (поселка, села), реки (водоема), главной площади, местах отдыха; фамилии уральских писателей и названия их произведений (П.П. Бажов, Д.Н Мамин-Сибиряк); другие близлежащие населенные пункты и крупные города Урала; Урал – часть России, Екатеринбург - главный город Свердловской области.</i></p>
--	--

Планируемые результаты освоения детьми возрастной категории 5-го года жизни основной общеобразовательной программы – образовательной программы дошкольного образования

Образовательные области	Обязательная часть	Часть, формируемая участниками образовательных отношений
Физическое развитие	<p>Антропометрические показатели в норме или отмечается их положительная динамика. Физиометрические показатели соответствуют возрастным нормативам. Уровень развития физических качеств и основных движений соответствует возрастным нормативам. Двигательная активность соответствует возрастным нормативам. Отсутствие частой заболеваемости.</p> <p>Обсуждает со взрослыми и детьми значение гигиенических процедур и правил безопасного поведения для здорового образа жизни («надо есть чистыми руками,</p>	<p>Ребенок проявляет интерес к подвижным и спортивным народным играм, традиционным для Урала.</p> <p>Ребенок проявляет инициативность в общении с другими детьми и взрослым во время участия в народных подвижных играх.</p>

<p>чтобы не попали микробы и не заболел живот» и т. д.). Приобщается к гигиене чтения и бережному отношению к книге. Ритмично двигается под музыку. Координирует движения и мелкую моторику при обучении приемам игры на инструментах. Активен в организации собственной двигательной деятельности и деятельности сверстников, подвижных играх; интересуется данными видами игр, с удовольствием узнает новые, самостоятельно обращается к ним в повседневной жизнедеятельности. С удовольствием пользуется простейшими навыками двигательной и гигиенической культуры. Проявляет интерес к знакомству с правилами здоровьесберегающего и безопасного поведения. Испытывает радость и эмоциональную комфортность от проявлений двигательной активности, ее результатов, выполнения элементарных трудовых процессов, норм и правил здорового образа жизни (чистые руки, хорошее настроение, красивая походка, убранные игрушки, аккуратно сложенная одежда), оздоровительных мероприятий. Взаимодействует со взрослым и сверстниками в условиях двигательной активности, ориентирован на сотрудничество и кооперацию, умеет согласовывать движения в коллективной деятельности. Выражает свои потребности и интересы вербальными и невербальными средствами. Стремится правильно (безопасно) организовать собственную двигательную активность и совместные движения и игры со сверстниками в группе и на улице; ориентирован на соблюдение элементарной культуры движений. Испытывает удовлетворение от одобрительных оценок взрослого, стремясь самостоятельно повторить положительное действие. Может реализовать необходимые двигательные умения и навыки здорового образа жизни в новых обстоятельствах, новых условиях, переносить в игру правила здоровьесберегающего и безопасного поведения при участии взрослого. Обретает первичные представления о человеке (себе, сверстнике, взрослом), особенностях внешнего вида людей, контрастных эмоциональных состояниях, о процессах умывания, одевания, купания, еды, уборки помещения, а также об атрибутах и основных действиях, сопровождающих эти процессы. Стремится к постановке цели при выполнении физических упражнений; способность правильно реагировать на инструкции взрослого в освоении новых двигательных умений, культурно-гигиенических навыков и навыков ЗОЖ. - правильно выполнять процессы умывания, мытья рук при незначительном участии взрослого;</p>	<p>Ребенок проявляет интерес к правилам здоровьесберегающего и безопасного поведения. Ребенок стремится соблюдать элементарные правила здорового и безопасного образа жизни. Ребенок имеет элементарные представления о том, что такое здоровый человек, что помогает нам быть здоровыми. Ребенок с интересом изучает себя, наблюдает за своим здоровьем. Ребенок проявляет стремление узнавать от взрослого некоторые сведения о своем организме, о функционировании отдельных органов. Ребенок прислушивается к взрослому при объяснении причин возникновения опасных ситуаций, подтверждает согласие, понимание, проявляет стремление выполнять правила безопасного поведения. Ребенок отражает в подвижных играх различные образы, проявляет интерес к обыгрыванию действий сказочных персонажей, героев детских стихов, песен. Ребенок проявляет элементарное творчество в двигательной деятельности(видоизменяет физические и спортивные упражнения, создает комбинации из знакомых упражнений, выразительно передает образы персонажей в народных подвижных играх).</p>
---	---

- элементарно ухаживать за внешним видом, пользоваться носовым платком, помогать в организации процесса питания;
- правильно есть без помощи взрослого;
- одеваться и раздеваться при участии взрослого, стремясь к самостоятельным действиям;
- ухаживать за своими вещами и игрушками при помощи взрослого.

Ходьба и бег:

- ходить в разном темпе и в разных направлениях; с поворотами; приставным шагом вперёд; на носках; высоко поднимая колени; перешагивая через предметы (высотой 5—10 см); змейкой между предметами за ведущим;
- ходить по горизонтально лежащей доске (шириной 15 см), по ребристой доске (шириной 20 см);
- догонять, убежать, бегать со сменой направления и темпа, останавливаться по сигналу;
- бегать по кругу, обегать предметы;
- бегать по дорожке (шириной 25 см);
- челночный бег (5 м X 3).

Прыжки:

- прыгать одновременно на двух ногах на месте и с продвижением вперёд (не менее 4 м);
- прыгать на одной ноге (правой и левой) на месте;
- прыгать в длину с места;
- прыгать вверх с места, доставая предмет одной рукой;
- прыгать одновременно двумя ногами через канат (верёвку), лежащий на полу;
- прыгать одновременно двумя ногами через три-четыре линии (поочередно через каждую), расстояние между соседними линиями равно длине шага ребёнка.

Лазанье, ползание:

- перелезть через лежащее бревно, через гимнастическую скамейку;
- влезть на гимнастическую стенку, перемещаться по ней вверх-вниз, передвигаться приставным шагом вдоль рейки;
- подлезать на четвереньках под две-три дуги (высотой 50—60 см)

Катание, бросание, ловля, метание:

- бросать двумя руками мяч вдаль разными способами (снизу, из-за головы, от груди);

	<p>— катать и перебрасывать мяч друг другу; — перебрасывать мяч через препятствие (бревно, скамейку); — прокатывать мяч между предметами; — подбрасывать и ловить мяч (диаметром 15—20 см) двумя руками; — бросать вдаль мяч (диаметром 6—8 см), мешочки с песком (весом 150 г) правой и левой рукой; — попадать мячом (диаметром 6—8—12 см) в корзину (ящик), стоящую на полу, двумя и одной рукой (удобной) разными способами с расстояния не менее 1 м; — метать мяч одной (удобной) рукой в вертикальную цель (наклонённую корзину), находящуюся на высоте 1 м с расстояния не менее 1 м.</p> <p><i>Координация, равновесие:</i></p> <p>— кружиться в обе стороны; — ловить ладонями (не прижимая к груди) отскочивший от пола мяч (диаметром 15—20 см), брошенный ребёнку взрослым с расстояния 1 м не менее трёх раз подряд; — ходить по наклонной доске (шириной 20 см и высотой 30 см) и по напольному мягкому буму (высотой 30 см); 154 — стоять не менее 10 с на одной ноге (правой и левой), при этом другая нога согнута в колене перед собой.</p> <p><i>Спортивные упражнения:</i></p> <p>— кататься на санках с невысокой горки; забираться на горку с санками; — скользить по ледяным дорожкам с помощью взрослого; — кататься на трёхколесном велосипеде; — ходить на лыжах по ровной лыжне ступающим и скользящим шагом без палок, свободно размахивая руками.</p>	
Социально-коммуникативное развитие	<p>Владеет основами гигиенической культуры. Называет основные гигиенические процедуры (мыть руки, умываться, чистить зубы, вытираться полотенцем, есть ложкой, вытирать рот салфеткой и т.п.). Проявляет интерес к социальной стороне действительности, задает вопросы о себе, родителях, о том, что было, когда он сам еще не родился и т.п. Проявляет интерес к совместным играм со взрослыми и детьми. Ситуативно проявляет желание принять участие в труде. Подражает («заражается») эмоциям взрослых и детей.</p>	<p>Ребенок активен в играх, в тематике отражает семейные и несложные профессиональные отношения взрослых. Ребенок проявляет в играх добрые чувства по отношению к сверстникам и игрушкам, интерес к общему замыслу, действовать согласованно с</p>

	<p>Проявляет сочувствие к близким людям, привлекательным персонажам литературных произведений, мультфильмов, кинофильмов, сопереживает с ними. Адекватно откликается на радостные и печальные события в семье, детском саду. Радостно откликается на предложение поиграть. Радуетса полученному результату, гордится собой.</p> <p>Откликается на предложение общения. Обнаруживает попытки в установлении вербальных и невербальных контактов со взрослыми и детьми в различных видах деятельности. Участвует в коллективных играх и занятиях, устанавливая положительные взаимоотношения со взрослыми (родителями, педагогами) и некоторыми детьми на основе соблюдения элементарных моральных норм и правил поведения (здороваться, прощаться, благодарить, извиняться, обращаться с просьбой и др.).</p> <p>В отдельных случаях может оказать помощь другому. Обращается за помощью к взрослому.</p> <p>Способен соблюдать простые (гигиенические и режимные) правила поведения при контроле со стороны взрослых.</p> <p>Имеет отдельные, немногочисленные нравственные представления, которые требуют уточнения и обогащения, а иногда и коррекции. Различает хорошие и плохие поступки, добрых и злых людей, героев литературных произведений и т.д. В речи данные представления выражаются словами «хороший» («хорошо») - «плохой» («плохо»), «добрый» - «злой». Приводит отдельные примеры (хотя бы один) положительного (нравственного) и отрицательного (безнравственного) поведения из жизни, мультфильмов, литературы и др. Обнаруживает способность действовать по указанию взрослых и самостоятельно, придерживаясь основных разрешений и запретов, а также под влиянием социальных чувств и эмоций. В практике общения и взаимоотношений в отдельных случаях самостоятельно совершает нравственно-направленные действия (например, погладил по голове, утешая друга). Охотно совершает подобные действия по чьей-то просьбе.</p> <p>Отдельно, ситуативно проявляет самостоятельность, направленность на результат на фоне устойчивого стремления быть самостоятельным и независимым от взрослого. Способен преодолевать небольшие трудности. Положительно относится к самообслуживанию, другим видам самостоятельного труда и труду взрослых.</p> <p>При напоминании взрослого проявляет осторожность в незнакомой ситуации, выполняет некоторые правила безопасного для окружающего мира природы поведения.</p>	<p>партнерами по игре.</p> <p>Ребенок охотно вступает в ролевой диалог со сверстниками, взрослым.</p> <p>Ребенок стремится комментировать события, происходящие в совместной деятельности с детьми, взрослым; выразительно передавать особенности движений, эмоциональных состояний.</p> <p>Ребенок проявляет интерес к игровому общению.</p> <p>Ребенок вступает в ролевой диалог.</p> <p>Ребенок выделяет конкретные действия и поступки взрослых, в которых проявляется их забота о других (о детях, животных, членах семьи), а также поступки, в которых проявляется доброе отношение детей к взрослым, к родителям, к воспитателю.</p> <p>Ребенок сохраняет преобладающее эмоционально-положительное настроение, быстро преодолевает негативные состояния, стремится к положительной оценке окружающих и повторению одобренных действий.</p> <p>Ребенок понимает и словесно выражает некоторые свои состояния, желания.</p> <p>Ребенок проявляет интерес к результату собственного труда и труда других людей.</p> <p>Ребенок бережно относится к предметному миру как результату труда взрослых.</p> <p>Ребенок охотно включается в</p>
--	---	---

Соблюдает элементарные правила поведения в коллективной деятельности.

Воспроизводит самостоятельно или по указанию взрослого несложные образцы социального поведения взрослых или детей (персонажей литературных произведений, мультфильмов и др.) в играх, повседневной жизни. Выполняет игровые действия в игровых упражнениях типа «Одень куклу». Умеет играть на темы из окружающей жизни и по мотивам литературных произведений, мультфильмов с двумя-тремя детьми, к которым испытывает симпатию, не толкая, не отнимая игрушек и предметов и др. Выполняет несколько взаимосвязанных игровых действий (умыл и одел куклу, накормил ее, уложил спать и др.), используя соответствующие предметы и игрушки. В театрализованных и режиссерских играх умеет последовательно отражать некоторые игровые действия (например, по сказке «Колобок»), имитировать действия персонажей (например, в сказке «Репка» персонажи тянут репку, уцепившись друг за друга и др.), передает несложные эмоциональные состояния персонажей, используя хотя бы одно средство выразительности - мимикой, жестом, движением (улыбается, делает испуганное лицо, качает головой, машет руками и т.д.).

Способен удерживать в сознании цель, поставленную с помощью взрослого, и следовать ей, вычленять отдельные этапы в процессах самообслуживания, результат.

Может обратиться за помощью к взрослому в стандартной опасной ситуации.

Договаривается о действиях с партнером в процессе игры. Согласовывает действия с партнером по игре.

Положительно оценивает себя. Знает свое имя, возраст в годах, свой пол и элементарные проявления гендерных ролей (мужчины сильные и смелые, женщины заботливые и нежные и др.). Относит себя к членам своей семьи и группы детского сада. Называет близких родственников (папу, маму, бабушку, дедушку, братьев, сестер), город (село) и страну, в которых живет.

Начинает вычленять труд взрослых как особую деятельность. Имеет представление о некоторых видах труда.

Имеет представление об основных источниках опасности в быту (горячая вода, огонь, острые предметы и др.), на улице (транспорт) в природе (незнакомые животные, водоемы) и способах поведения (не ходить по проезжей части дороги, быть рядом со взрослым, при переходе улицы держать его за руку, идти на зеленый сигнал светофора и др.), о некоторых правилах безопасного для окружающего мира природы поведения (не заходить на клумбу, не рвать цветы,

совместный труд со взрослым или сверстниками, стремится к выполнению трудовых обязанностей. Ребенок выражает потребность больше узнать об окружающем, о жизни людей, задает вопросы о себе, о своих близких, об окружающем мире.

Ребенок проявляет любовь к родителям, интересуется событиями в семье.

	<p>листья, не ломать ветки деревьев и кустарников, не бросать мусор). Старается действовать по инструкции взрослого в стандартной опасной ситуации. — самостоятельно (в некоторых случаях при небольшой помощи взрослого) одеваться и раздеваться в определённой последовательности; — замечать непорядок в одежде и устранять его самостоятельно или при небольшой помощи взрослых; — в хозяйственно-бытовом труде самостоятельно выполнять отдельные процессы, связанные с подготовкой к занятиям, приёму пищи, уборкой групповой комнаты или участка; — в труде в природе при участии взрослого выполнять отдельные трудовые процессы, связанные с уходом за растениями и животными в уголке природы и на участке.</p> <p>Коммуникация</p> <p>— владеть бытовым словарным запасом: может разговаривать со взрослым на бытовые темы (о посуде и накрывании на стол, об одежде и одевании, о мебели и её расстановке в игровом уголке, об овощах и фруктах и их покупке и продаже в игре в магазин и т. д.); — воспроизводить ритм речи, звуковой образ слова; — правильно пользоваться речевым дыханием (говорят на выдохе); — слышать специально выделяемый в речи взрослого звук и воспроизводит его; — использовать в речи простые распространённые предложения; при использовании сложных предложений может допускать ошибки, пропуская союзы и союзные слова; — с помощью взрослого составлять рассказ по картинке из трёх-четырёх предложений; — пользоваться системой окончаний для согласования слов в предложении.</p>	
<p>Познавательное развитие</p>	<p>Любознательство и активность вызывает что-то совершенно новое, случайно попавшее в поле зрения ребенка, или предложенное взрослым. Устанавливает связь между словом и свойством предмета. Пробующие действия приобретают направленный характер с учетом достигаемого результата. Использует практические ориентировочные действия при решении интеллектуальных задач. Стремится самостоятельно решить личные задачи,</p>	<p>Ребенок проявляет интерес к животным и растениям ближайшего природного окружения. Ребенок способен к целенаправленному наблюдению за объектами природного окружения. Ребенок эмоционально откликается</p>

	<p>но может сделать это только с помощью взрослого. Решает простейшие задачи, связанные с преобразованием проблемных ситуаций. При создании творческого продукта использует опредмечивающие образы. Имеет начальные представления о свойствах предметов (форме, цвете, величине). Строит несложные конструкции по образцу, предлагаемому взрослым. <i>Сенсорная культура:</i> — выполнять элементарные перцептивные (обследовательские) действия; — выделять признаки предметов; находить сходство предметов по названным признакам. <i>Познавательно-исследовательская деятельность:</i> — выполнять элементарные действия по преобразованию объектов. 155 <i>Конструктивная деятельность:</i> — выполнять ориентировочные и поисковые действия в конструировании из различных материалов; — учитывать особенности материала при конструировании; — выполнять конструирование по образцу из разных материалов. <i>Формирование элементарных математических представлений:</i> — сравнивать предметы контрастных и одинаковых размеров, указывать на результаты сравнения; — определять равенство — неравенство групп предметов; — различать формы и называть геометрические фигуры; — определять расположение предметов относительно своего тела и направления от себя; — использовать элементарные временные ориентировки в частях суток и временах года. <i>Формирование целостной картины мира, расширение кругозора:</i> — отражать имеющиеся представления о предметах и явлениях ближайшего непосредственного окружения в различных видах деятельности (игровой, продуктивной и пр.).</p>	<p>на красоту природы ближайшего окружения, проявляет сочувствие попавшим в беду, обнаруживает стремление оказывать помощь. Ребенок с удовольствием включается в поисково-исследовательскую деятельность познания природы ближайшего окружения как вместе со взрослым, так и самостоятельно, использует разные поисковые действия. Ребенок способен устанавливать взаимосвязь между явлениями живой и неживой природы. Ребенок проявляет самостоятельность в слежении за изменениями в погоде (календарь природы), жизни растений и животных от одного времени года к другому. Ребенок способен различать объекты и явления окружающей природы по их признакам.</p>
Речевое развитие	<p>Проявляет интерес к уже знакомым и новым для него произведениям. С любопытством рассматривает иллюстрации к текстам, называет героев, на них изображенных. Отвечает на вопросы репродуктивного характера, задаваемые взрослым. Начинает задавать вопросы сам в условиях наглядно представленной ситуации общения (кто это? как его зовут? и т.п.). Инициатива в общении</p>	<p>Ребенок с удовольствием вступает в общение со знакомыми взрослыми людьми: понимает обращенную к нему речь, отвечает на вопросы, используя простые распространенные предложения;</p>

	<p>преимущественно принадлежит взрослому.</p> <p>Эмоционально переживает содержание прочитанного, радуется «хорошему» концу сказки, рассказа. В процессе общения распознает ярко выраженные основные эмоции собеседника (смеется - плачет, веселится- грустит), адекватно реагирует на них действием или словом («надо пожалеть, погладить, обнять») или присоединяется к данному эмоциональному состоянию (начинает смеяться, плакать).</p> <p>Общение носит ситуативный характер, во многом зависит от практических действий взрослых и сверстников. Предпочитает общение и взаимодействие со взрослыми.</p> <p>Обращается к взрослому с просьбой прочитать знакомое и любимое произведение (сказку, короткий рассказ, стихи). Положительно отзывается на предложение взрослого послушать новую книгу. Отвечает на вопросы взрослого по содержанию прочитанного. Ситуативно делится впечатлениями сам. Совместно со взрослыми, сверстниками рассматривает книги.</p> <p>Испытывает потребность в сотрудничестве со взрослым. Реагирует на обращение не только действием, но и доступными речевыми средствами. Использует предметно-деловые средства общения в наглядно представленной ситуации: отвечает на вопросы взрослого и комментирует действия в процессе обыгрывания игрушки, выполнения режимных моментов, в совместной со взрослым игре. Предпочитает индивидуальное общение со взрослым, но участвует в коллективном взаимодействии, воспринимая и понимая обращения воспитателя. Непроизвольно использует средства эмоциональной выразительности в процессе общения (жесты, мимику, действия, междометия «Ох! Ах!», преувеличения (большой - пребольшой, сильный-пресильный).</p> <p>Овладевает умением слушать художественное произведение в коллективе сверстников, не отвлекаясь (не менее 7 мин.).</p> <p>Использует основные речевые формы вежливого общения: здравствуйте, до свидания, спасибо. Пользуется дружелюбным, спокойным тоном общения.</p> <p>Узнает знакомое произведение, его героев при повторном прочтении. Начинает использовать прочитанное (образ, сюжет, отдельные строчки) в других видах детской деятельности (игре, продуктивной деятельности, самообслуживании, общении со взрослым).</p> <p>Обращается к взрослому за помощью, используя освоенные речевые формы. Обращается к сверстнику за игрушкой.</p> <p>Понимает, что книги рассказывают о многом уже известном, но больше</p>	<p>- ребенок совместно со взрослым охотно пересказывает потешки, знакомые сказки, играет со звуками, рифмами, словом.</p> <p>Ребенок проявляет интерес к красоте и выразительности родного языка, языка художественного произведения, поэтического слова.</p> <p>Ребенок инициативен в разговоре, отвечает на вопросы, задает встречные.</p> <p>Ребенок проявляет словотворчество, интерес к языку, различает понятия «слово» и «звук».</p>
--	--	---

	<p>неизвестном, что они учат, как себя вести.</p> <p>Разговаривает со взрослым о членах своей семьи, отвечая на вопросы при рассматривании семейного альбома или фотографий. В общении с воспитателем и сверстниками называет растения и животных ближайшего окружения и обитателей уголка природы, их действия, яркие признаки внешнего вида (золотая рыбка живет в аквариуме, плавает, ест корм, у нее красивый хвост и плавники).</p> <p>Исполняет наизусть короткие стихотворения, произведения малых форм. Слушает и слышит (отвечает на несложные вопросы по содержанию прочитанного) взрослого.</p> <p>Относит к себе и понимает речь взрослого, обращенную к группе детей. Адекватно реагирует на обращение действием и доступными речевыми средствами. Эмоционально - положительно реагирует на просьбы и требования взрослого (убрать игрушки, помочь маме, папе, воспитателю), на необходимость регулировать свое поведение.</p>	
<p>Художественно-эстетическое развитие</p>	<p>Проявляет интерес к звуку, музыкальному звуку, манипулированию с музыкальными и немusикальными звуками, избирательность в предпочтении манипулирования со звуками, стремление и желание слушать музыку. Играет в дидактические игры со звуками.</p> <p>Начинает проявлять интерес к произведениям народного, декоративно-прикладного искусства, с которыми можно действовать (матрешка, богородская деревянная игрушка и др.), к изобразительным материалам. Проявляет активность, манипулируя и экспериментируя с изобразительными материалами и деталями конструктора, называя созданные изображения.</p> <p>Проявляет эмоциональную отзывчивость на простые музыкальные образы, выраженные контрастными средствами выразительности.</p> <p>Начинает проявлять эмоциональную отзывчивость к красоте природы и произведениям изобразительного искусства, в которых переданы понятные ему чувства и отношения (мать и дитя).</p> <p>Вербально и невербально выражает просьбу послушать музыку, общается и взаимодействует со сверстниками и взрослыми в элементарной совместной музыкальной деятельности (подвижные музыкальные игры).</p> <p>Проявляет заинтересованность в общении со взрослыми и сверстниками. В случае затруднения обращается к взрослому за помощью. Охотно демонстрирует взрослым и сверстникам результаты своей практической деятельности (рисунок, лепку, конструкцию и др.).</p> <p>Может управлять своим поведением под руководством взрослого и в тех случаях,</p>	<p>Ребенок использует некоторые средства выразительности фольклорного и литературного языка: «говорящие» имена героев народных сказок, формулы начала и окончания сказки, традиционные сказочные и отдельные поэтические эпитеты, простые сравнения из загадок и стихов.</p> <p>Ребенок использует разные способы выражения своего отношения к литературному произведению, его героям в рассказе, рисунке, аппликации, лепке, при пересказывании и чтении наизусть текста, в разных видах театрализованной деятельности.</p> <p>Ребенок активно и с желанием участвует в разных видах творческой художественной деятельности на основе фольклорных и литературных произведений.</p>

	<p>когда это для него интересно или эмоционально значимо. Способен соблюдать общепринятые нормы и правила поведения: бережно относиться и не портить (разрушать) работу сверстника (рисунок, лепку, конструкцию); не мешать другим детям, когда они рисуют, лепят, конструируют (громко не разговаривать, не толкать и др.).</p> <p>Создает элементарные образы-звукоподражания. Самостоятельно экспериментирует с музыкальными звуками, звукоизвлечением, сравнивает разные по звучанию предметы.</p> <p>Способен ставить простые цели и при поддержке и помощи взрослого реализовывать их в процессе деятельности.</p> <p>Имеет представление о том, что есть мир музыки, первичные музыковедческие представления (о свойствах музыкального звука, простейших средствах музыкальной выразительности и характере музыки).</p> <p>Может примитивно нарисовать себя, своих друзей, родных, изобразить простые предметы, природу, явления окружающей действительности, передавая общие признаки, относительное сходство по форме и некоторые характерные детали образа (галстук у папы, бусы – у мамы и т.п.), дополняя созданное изображение рассказом о нем.</p> <p>Не отвлекается во время музыкально-художественной деятельности.</p> <ul style="list-style-type: none"> — ориентироваться в свойствах музыкального звука (высоко—низко, Громко - тихо), простейших средствах музыкальной выразительности (медведь - низкий регистр), простейших характерах музыки (весёлая — грустная); — подпевать элементарные попевки; — двигателью интерпретировать простейший метроритм; — играть на шумовых музыкальных инструментах. — улавливать образ в штрихах, мазках и в пластической форме. <p>В рисовании:</p> <ul style="list-style-type: none"> — правильно держать изобразительные материалы (карандаш, фломастер, восковые мелки, кисть и др.) и действовать с ними; — проводить линии в разных направлениях, обозначая контур предмета и наполняя его деталями, что делает изображаемый предмет узнаваемым; — дополнять созданное изображение рассказом о нём. <p>В лепке:</p> <ul style="list-style-type: none"> — действуя с пластическим материалом (глиной, пластилином, 	<p>Ребенок откликается на интересные декоративно-оформительские решения (украшение группы, елки, одежда взрослых, атрибуты игр), замечает новые красивые предметы в пространстве комнаты, здания (дома).</p> <p>Ребенок проявляет интерес, положительное эмоциональное отношение к посещению музея.</p> <p>Ребенок различает некоторые предметы народных промыслов по материалам, содержанию, выделяет и поясняет их особенности.</p>
--	---	---

	<p>пластической массой), отщипывать или отрывать от основного куска небольшие комочки, скатывать, сплющивать, прищипывать и оттягивать отдельные детали, создавая изображение знакомых овощей, фруктов, посуды и т. д.</p> <p>В аппликации: — располагать на листе бумаги и наклеивать готовые изображения знакомых предметов.</p> <p>В конструировании: — различать детали конструктора по цвету и форме (кубик, кирпичик, пластина, призма); — создавать простейшие постройки: путём размещения по горизонтали кирпичиков, пластин и накладывания четырёх — шести кубиков или кирпичиков друг на друга, а также путём замыкания пространства и использования несложных перекрытий.</p>	
--	--	--

Педагогами осуществляется педагогическая диагностика два раза в учебном году (декабрь, май месяцы), в соответствии с рекомендациями авторов примерной основной общеобразовательной программы дошкольного образования 2/15 от 20 мая 2015 г. А. Г. Асмолов и «От рождения до школы».

II. СОДЕРЖАТЕЛЬНЫЙ РАЗДЕЛ

2.1. Содержание образовательной деятельности, описание вариативных форм, способов, методов и средств реализации рабочей программы

СОДЕРЖАНИЕ ОБРАЗОВАТЕЛЬНОЙ ДЕЯТЕЛЬНОСТИ ПРЕДСТАВЛЕНО В ВИДЕ МОДУЛЕЙ ПО ОСНОВНЫМ НАПРАВЛЕНИЯМ РАЗВИТИЯ (ОБРАЗОВАТЕЛЬНЫМ ОБЛАСТЯМ) «Физическое развитие», «Познавательное развитие», «Речевое развитие», «Социально-коммуникативное развитие», «Художественно-эстетическое развитие»

Содержание образования в группе раннего возраста представлено модулями содержания образования по пяти образовательным областям (направлениям развития ребенка), обозначенным в ФГОС ДО:

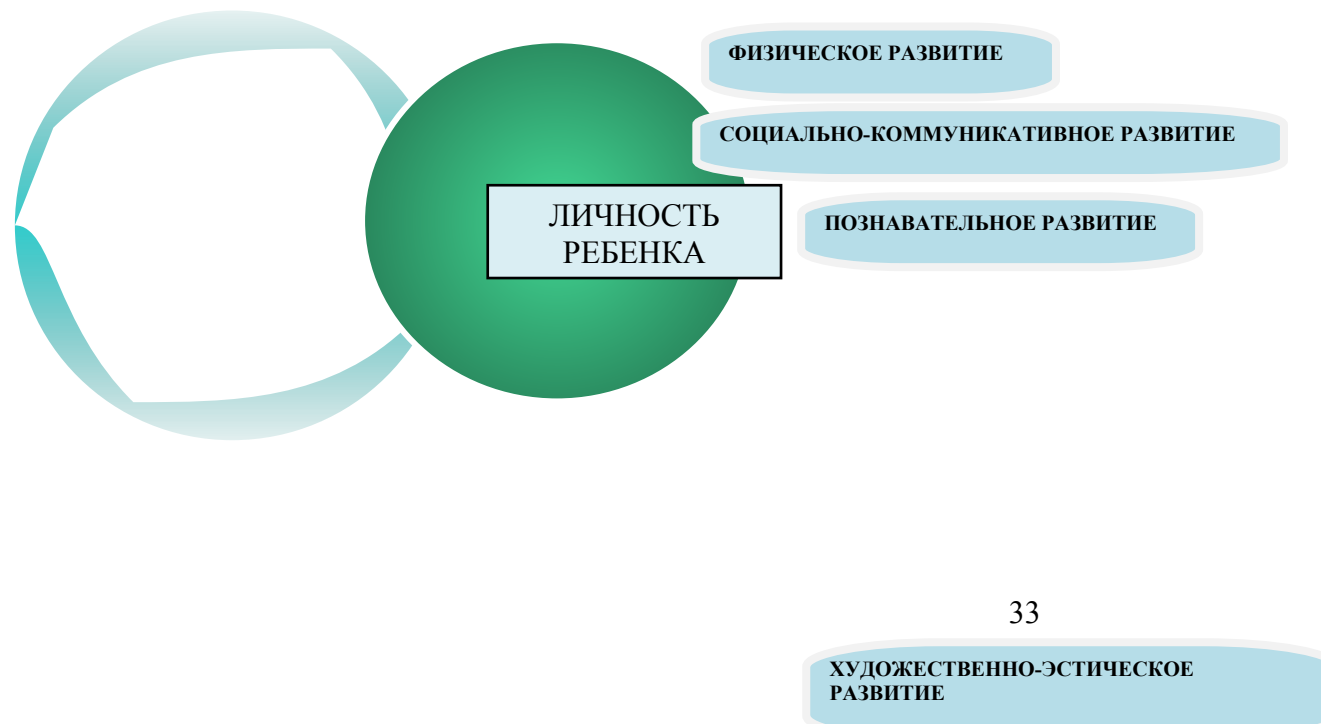
- 1) социально-коммуникативное развитие;
- 2) познавательное развитие;

- 3) речевое развитие;
- 4) художественно-эстетическое развитие;
- 5) физическое развитие.

- описанием вариативных форм, способов, методов и средств реализации содержания образовательной программы.

Содержание РП обеспечивает возможность развития личности, мотивации и способностей детей в различных видах деятельности и охватывает следующие **структурные единицы, представляющие определенные направления развития и образования детей** (далее - образовательные области)

МОДУЛИ ОБРАЗОВАТЕЛЬНЫХ ОБЛАСТЕЙ



Конкретное содержание указанных образовательных областей зависит от возрастных и индивидуальных особенностей детей, определяется целями и задачами ООП ДО и может реализовываться в различных видах деятельности (общении, игре, познавательно-исследовательской деятельности - как сквозных механизмах развития ребенка):

для детей дошкольного возраста

- **игровая**, включая сюжетно-ролевую игру, игру с правилами и другие виды игры;
- **коммуникативная** (общение и взаимодействие со взрослыми и сверстниками);
- **познавательно-исследовательская** (исследования объектов окружающего мира и экспериментирования с ними),
- **восприятие художественной литературы и фольклора**;
- **самообслуживание и элементарный бытовой труд** (в помещении и на улице);
- **конструирование** из разного материала, включая конструкторы, модули, бумагу, природный и иной материал, изобразительная (рисование, лепка, аппликация),
- **музыкальная** (восприятие и понимание смысла музыкальных произведений, пение, музыкально-ритмические движения, игры на детских музыкальных инструментах);
- **двигательная** (овладение основными движениями) формы активности ребенка.

Содержание РП ДО отражает следующие аспекты образовательной среды для ребенка дошкольного возраста:

- 1) предметно-пространственная развивающая образовательная среда;
- 2) характер взаимодействия со взрослыми;
- 3) характер взаимодействия с другими детьми;
- 4) система отношений ребенка к миру, к другим людям, к себе самому.

РП ДО включает 2 части: обязательную часть и часть, формируемую участниками образовательных отношений. Обе части являются взаимодополняющими и необходимыми.

Обязательная часть РП ДО обеспечивает комплексность подхода, развития детей во всех пяти взаимодополняющих образовательных областях.

В части, формируемой участниками образовательных отношений, представлены выбранные и разработанные самостоятельно участниками образовательных отношений образовательные программы (примерная основная образовательная программа дошкольного образования парциальные, авторские), направленные на развитие детей в таких видах деятельности и культурных практиках (далее - парциальные образовательные программы) как музыкальная активность детей, двигательная активность детей, деятельность детей в культурных практиках познавательной активности и познавательных умений с учетом национально-культурных особенностей родного села, края.

В группе для детей возрастной категории 5-го года жизни (средняя группа) общеразвивающей направленности не менее 60% от ее общего объема; части, формируемой участниками образовательных отношений - не более 40%.

МОДУЛЬ ОБРАЗОВАТЕЛЬНОЙ ОБЛАСТИ «ФИЗИЧЕСКОЕ РАЗВИТИЕ»

Содержание образовательной области «Физическое развитие» в обязательной части основной общеобразовательной программы – образовательной программы для детей 5-го года жизни направлено на достижение целей формирования у детей интереса и ценностного отношения к занятиям физической культурой, гармоничное физическое развитие через решение следующих специфических задач:

- развитие физических качеств (скоростных, силовых, гибкости, выносливости и координации);
- накопление и обогащение двигательного опыта детей (овладение основными движениями);
- формирование у воспитанников потребности в двигательной активности и физическом совершенствовании;
- формировать предпосылки здорового образа жизни;
- обеспечить безопасность жизнедеятельности детей;
- укреплять здоровье детей;
- организовать рациональный режим дня в группе, обеспечивающий физический и психологический комфорт ребенка;
- закреплять потребность в чистоте и аккуратности, продолжать формировать навыки культурного поведения;
- содействовать полноценному физическому развитию детей;
- создавать условия для совершенствования основных физических качеств;
- продолжать поддерживать и развивать потребность в разнообразной самостоятельной двигательной активности; обогащать двигательный опыт детей за счет общеразвивающих и спортивных упражнений; обучать детей технике выполнения основных движений.

Задачи психолого-педагогической работы образовательной области «Физическое развитие» в обязательной части основной общеобразовательной программы – образовательной программы для детей возрастной категории 5-го года жизни

Приобретение опыта в следующих видах деятельности детей: двигательной, в том числе связанной с выполнением упражнений, направленных на развитие таких физических качеств, как координация и гибкость; способствующих правильному формированию опорно-двигательной системы организма, развитию равновесия, координации движения, крупной и мелкой моторики обеих рук, а также с правильным, не наносящим ущерба организму, выполнением основных движений (ходьба, бег, мягкие прыжки, повороты в обе стороны).

Создание условий для приобретения опыта:

- освоения детьми разнообразных видов основных и общеразвивающих движений (ходьба, бег, простейшие перестроения, прыжки, метание, катание, бросание, ловля мяча, лазанье, ползание и т. п.);
- сохранения правильной осанки в различных положениях;
- правильного освоения (не нанося ущерб организму) спортивного оборудования, инвентаря; аккуратного и бережливого обращения с ним;
- ориентации в пространстве по указанию взрослого и самостоятельно; сохранения равновесия при выполнении разнообразных движений; проявления координации, ловкости, быстроты, гибкости, силы и выносливости; крупной и мелкой моторики обеих рук.

Формирование начальных представлений о некоторых видах спорта, овладение подвижными играми с правилами.

Обеспечение развития первичных представлений:

- о некоторых видах спорта, посильных и привлекательных для детей данного возраста.

Создание условий для приобретения опыта:

- катания на санках, трёхколесном велосипеде, ходьбе на лыжах;
- участия в подвижных играх сюжетного, бессюжетного, развлекательного характера (игры-забавы).

Становление целенаправленности и саморегуляции в двигательной сфере.

Создание условий для приобретения опыта:

- ежедневного выполнения утренней гимнастики;
- правильного реагирования на речевые сигналы («Беги!», «Стой!», «Лови!», «Бросай!», «Прыгай!» и т. п.); выполнения правил простых упражнений, игр;
- правильного выполнения движений; оценки их красоты и выразительности;
- проявления положительных эмоций от двигательной деятельности;
- согласования действий со сверстниками, проявления аккуратности в движениях и перемещениях, соблюдения двигательной безопасности.

Становление ценностей здорового образа жизни, овладение его элементарными нормами и правилами (в питании, двигательном режиме, закаливании, при формировании полезных привычек и др.).

Обеспечение развития первичных представлений:

- о некоторых правилах и нормах здорового образа жизни;
- о процессах умывания, одевания, купания, еды, двигательном режиме, закаливании, полезных для здоровья привычках и основных действиях, сопровождающих их.
- Создание условий для приобретения опыта:
- правильного совершения процессов умывания, мытья рук при незначительном участии взрослого, элементарного ухода за внешним видом, пользования носовым платком, туалетом;
- помощи взрослому в организации процесса питания; правильного приёма пищи без помощи взрослого;
- одевания и раздевания при участии взрослого.

Основные пути и средства решения задач:

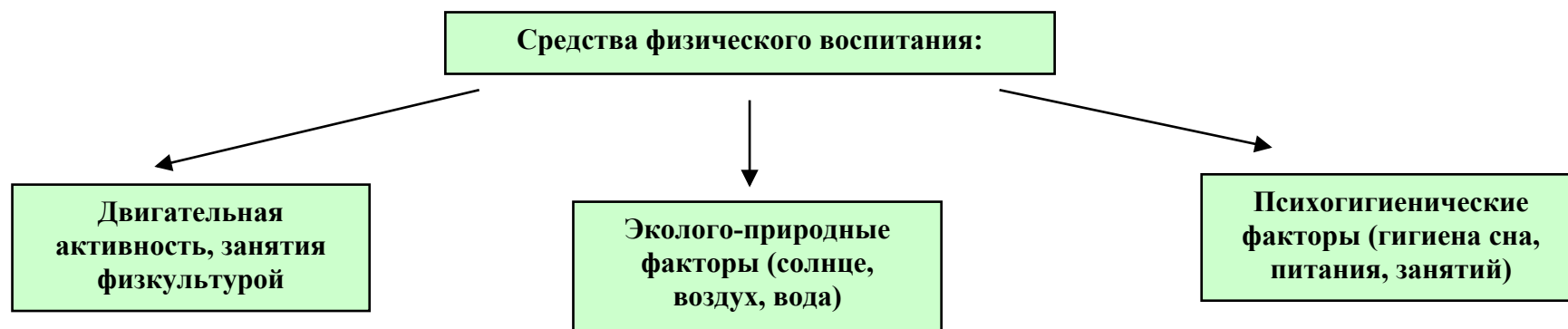
- По возможности оснащать пространственно-развивающую среду в помещении и на территории детского сада физкультурным и спортивно-игровым оборудованием.
- Использовать все возможности созданной среды для организации разнообразной двигательной активности детей.
- Организовывать массовые физкультурные праздники и участвовать в них.
- Поддерживать на уровне, соответствующем возрастным нормам, двигательные качества: ловкость, быстроту, силу, выносливость, гибкость, координированность.
- Вводить элементы сезонных видов спорта и спортивных игр.
- Приобщать к традиционным для региона видам спорта.
- Расширять репертуар подвижных народных игр и усложнять его.
- Создавать условия для игр с мячом.

- Широко использовать спортивные игры и упражнения, корригирующие упражнения, элементы ЛФК для профилактики нарушений осанки, опорно-двигательного аппарата, плоскостопия.
- Следить за поддержанием правильной осанки во время разных видов деятельности.
- Укреплять организм, используя естественные природные закаливающие факторы (солнечный свет, воздух, вода).
- Избегать перегрузки организованными занятиями.
- Знакомить их с правилами личной безопасности в быту и в различных жизненных ситуациях. Учить предвидеть простейшие последствия собственных действий.
- Расширять представления о правилах безопасного поведения в быту, на природе, на улице; передавать детям знания о правилах безопасности дорожного движения в качестве пешехода и пассажира транспортного средства; сформировать осознанное выполнение требований безопасности; закреплять проявления осторожности и осмотрительности.

В общем объеме непосредственно образовательной деятельности и образовательной деятельности, осуществляемой в ходе режимных моментов, учитываются следующие закаливающие мероприятия:

- утренняя гимнастика;
- подвижные, спортивные игры, физические упражнения и другие виды двигательной активности, или физкультурные занятия (в помещении и на улице).

Проведение других закаливающих мероприятий осуществляется в пределах времени, необходимого для осуществления функций присмотра и ухода за детьми.



Разнообразные организационные формы формирования физической культуры детей 5-го года жизни в условиях организации совместной деятельности со взрослыми и другими детьми, самостоятельной свободной деятельности

<i>Виды детской деятельности</i>	<i>Формы работы</i>
Познавательно-исследовательская	<ul style="list-style-type: none"> • Беседы • Просмотр видео фильмов

	<ul style="list-style-type: none"> • Дидактические игры • Настольно-печатные игры • Коллекционирование • Праздники • Отгадывание загадок • Викторины • Валеологические минутки • Моделирование • Сбор фотографий и оформление • Проектная деятельность • Игра-экспериментирование • Игра-история • Игра-путешествие
Игровая	<ul style="list-style-type: none"> • Игра-развлечение • Праздник • Проблемные игровые ситуации связанные с безопасной жизнедеятельностью человека • Игровые познавательные ситуации • Беседа • Ситуационная задача • Экскурсии • Совместная выработка правил поведения
Коммуникативная	<ul style="list-style-type: none"> • Сказкотерапия • Фонетическая ритмика • Коммуникативные игры • Психогимнастика • Обсуждение ситуации • Обсуждение поступков • Беседы – рассуждение • Обсуждение опасных для здоровья и жизни ситуаций
Изобразительная	<ul style="list-style-type: none"> • Рисование • Лепка • Аппликация • Рассматривание картин, иллюстраций • Выставки детских работ • Оформление рисунков, изготовление поделок по мотивами потешек, стихотворений • Иллюстрирование простейших загадок (отгадок к ним)

Восприятие художественной литературы и фольклора	<ul style="list-style-type: none"> • Чтение • Слушание • Книжная выставка • Заучивание стихотворений • Чтение рассказов, стихотворений, народных сказок и потешек
Самообслуживание и бытовой труд	<ul style="list-style-type: none"> • Поручения • Задания
Музыкальная	<ul style="list-style-type: none"> • Танцы • Ритмические движения • Песни • Музыкальные занятия
Двигательная	<ul style="list-style-type: none"> • Утренняя гимнастика • Массаж • Закаливание • Основные движения • Игровые упражнения • Физкультурные занятия • Спортивные упражнения • Игры-соревнования • Оздоровительный бег • Подвижные игры • Игры малой подвижности • Народные игры • Корректирующая гимнастика после сна • Спортивные игры • Развлечения • Праздники • Имитация через движение характерных особенностей изучаемых объектов и явлений окружающего мира

МЕТОДЫ ФИЗИЧЕСКОГО РАЗВИТИЯ

Наглядный	Словесный	Практический
<ul style="list-style-type: none"> • Наглядно-зрительные приемы (показ физических упражнения, использование наглядных пособий, имитация, зрительные ориентиры) • Наглядно-слуховые приемы (музыка, 	<ul style="list-style-type: none"> • Объяснения, пояснения, указания • Подача команд, распоряжений, сигналов • Вопросы к детям • Образный сюжетный рассказ, беседа • Словесная инструкция 	<ul style="list-style-type: none"> • Повторение упражнений без изменения и с изменениями • Проведение упражнений в игровой форме • Проведение упражнений в соревновательной форме

<p><i>песни)</i></p> <ul style="list-style-type: none"> • Тактильно-мышечные приемы (непосредственная помощь воспитателя) 		
---	--	--

Психологическая безопасность

- Комфортная организация режимных моментов.
- Оптимальный двигательный режим.
- Правильное распределение интеллектуальных и физических нагрузок.
- Доброжелательный стиль общения взрослого с детьми.
- Целесообразность в применении приемов и методов.
- Использование приемов релаксации в режиме дня.

Оздоровительная направленность воспитательно-образовательного процесса

- Учет гигиенических требования.
- Создание условий для оздоровительных режимов.
- Бережное отношение к нервной системе ребенка.
- Учет индивидуальных особенностей и интересов детей.
- Предоставление ребенку свободы выбора.
- Создание условия для самореализации.
- Ориентация на зону ближайшего развития.

Здоровьесберегающие, здоровьеразвивающие и здоровьеформирующие технологии

Технологии сохранения и стимулирования здоровья	Технологии обучения здоровому образу жизни	Коррекционные технологии
<ul style="list-style-type: none"> • Динамические паузы • Подвижные и спортивные игры • Релаксация • Различные гимнастики 	<ul style="list-style-type: none"> • Физкультурные занятия • Проблемно-игровые занятия • Коммуникативные игры • Занятия из серии «Здоровье» • Самомассаж 	<ul style="list-style-type: none"> • Арттерапия • Технологии музыкального воздействия • Сказкотерапия • Психогимнастика • Фонетическая ритмика

Образованность и здоровье – фундаментальные жизненные блага, качеством которых определяется и уровень жизни отдельного человека, состоятельность каждого государства. Происходит это потому, что образование и здравоохранение рассматриваются, как самостоятельные сферы. Задачи управления здоровья воспитанников по самой своей природе имеют комплексный характер.

Задачи:

1. Побуждение в детях желание заботится о своем здоровье, заинтересованное отношение к собственному здоровью.
2. Формирование установки на использование здорового питания.
3. Использование оптимальных двигательных режимов для детей с учетом психологических и иных особенностей, развитие потребности физической культуры и спорта.
4. Выполнение рекомендованного педагогами и врачами режима дня.
5. Формирование знаний о негативных факторах риска здоровью детей (сниженная двигательная активность, низкий уровень закаленности).
6. Формирование потребности ребенка безбоязненно обращаться к врачу по любым вопросам, связанным с особенностями роста и развития, состояния здоровья.
7. Развитие готовности ребенка самостоятельно поддерживать свое здоровье на основе использования навыков личной гигиены.

Средства и методы здоровьеформирования:

- методики и технологии психолого-медико-социального сопровождения воспитанников на каждом возрастном этапе,
- игры, направленные на здоровьеформирование дошкольников;
- решение проблемных ситуаций;
- промежуточные и итоговые диагностики состояния здоровья,
- мероприятия по формированию здорового образа жизни,
- коррекционная работа по медицинским показателям,
- технологии включения воспитанников и родителей воспитанников в здоровьеформирующую деятельность.

Задачи воспитания и обучения части, формируемой участниками образовательных отношений для детей возрастной категории 5-го года жизни

1. Способствовать освоению ребенком простейших правил народных подвижных игр.
2. Создать условия для ознакомления ребенка со спортивными упражнениями народов Среднего Урала, обогащая его двигательный опыт: ходьба на лыжах, катание на санках, скольжение по ледяным дорожкам.
3. Воспитывать потребность вступать в общение с взрослым и другими детьми при выполнении спортивных упражнений, в народных подвижных играх.
4. Создать условия для приобщения ребенка к правилам безопасного, здоровьесберегающего поведения дома, в детском саду, на улице, на водоеме, на дороге, осмотрительного отношения к потенциально опасным для человека ситуациям.
5. Создать условия для активного накопления ребенком первичных представлений о строении тела человека, его основных частях, их назначении, правилах ухода за ними, умения обращаться за помощью в ситуациях, угрожающих здоровью.

6. Поддерживать собственную созидательную активность ребенка, его способность самостоятельно решать актуальные проблемы и задачи безопасного, разумного поведения в разных ситуациях.

7. Способствовать самостоятельному переносу в игру правила здоровьесберегающего поведения.

Решение образовательных задач предусматривает:

- учет функциональных и адаптационных возможностей ребенка;
- удовлетворение биологической потребности ребенка в движении;
- поддержку и развитие всех систем и функций организма ребенка через специально подобранные комплексы физических упражнений и игр, закалывающие процедуры;
- интеграцию движений тела и сенсорных процессов анализаторов: слушание, ориентация, осязание, тонкая моторика кисти и речевого аппарата, через сенсомоторное развитие ребенка;
- поддержку интереса ребенка к народным подвижным играм, играм-забавам, играм-развлечениям;
- внимательное наблюдение за самочувствием каждого ребенка на занятиях, его реакцией на нагрузку, на новые упражнения;
- корректировку движения и осанки каждого ребенка, который в этом нуждается;
- использование игровых образов и воображаемых ситуаций (животных, растений, воды, ветра и др.), поддержку и стимулирование стремления ребенка к творческому самовыражению и импровизации в движении (мимике, пантомимике);
- варьирование нагрузки в соответствии с состоянием здоровья и темпом физического развития ребенка на основе медицинских показаний и наблюдений за их самочувствием;
- развитие и тренировку всех систем и функций организма ребенка через специально подобранные комплексы физических упражнений и игр;
- упражнения на освоение ребенком языка эмоций, элементов техники выразительных движений (гаммы переживаний, настроений); на приобретение навыков саморасслабления.

Содержание и средства реализации части, формируемой участниками образовательных отношений образовательной области «Физическое развитие» для детей возрастной категории 5-го года жизни

<i>Содержание</i>	<p>Способы закалывания, сохранения здоровья с учетом климатических особенностей Среднего Урала. Народные традиции в оздоровлении. Лесная аптека. Оздоровляющие свойства натуральных продуктов питания. Витамины, их влияние на укрепление организма.</p> <p>Правила выбора одежды в соответствии с конкретными погодными условиями Среднего Урала. Особенности национальной одежды народов Урала.</p> <p>Традиционные для Среднего Урала продукты питания и блюда. Национальная кухня. Традиционные для Урала виды спорта, спортивные, подвижные (народные) игры.</p> <p>Способы обеспечения и укрепления, доступными средствами, физического здоровья в природных, климатических условиях конкретного места проживания, Среднего Урала.</p> <p>Спортивные события в своей местности, крае. Знаменитые спортсмены, спортивные команды.</p>
<i>Средства,</i>	<i>Игры народов Среднего Урала:</i>

<p>педагогические методы, формы работы с детьми</p>	<p><i>Русские</i> – «Гуси лебеди», «У медведя во бору», «Стадо», «Пчелки и ласточка», «Мяч по кругу», «Салки», «Невод», «Заяц без дома».</p> <p><i>Башкирские</i> – «Липки пеньки», «Юрта», «медный пень».</p> <p><i>Татарские</i> – «Лисички и курочки», «Продаем горшки», «Перехватчики», «Скок-перескок», «Хлопушки».</p> <p><i>Удмуртские</i> – «Догонялки».</p> <p><i>Чувашские</i> – «Рыбки».</p> <p>Спортивные игры: «Катание на лыжах».</p> <p>Целевые прогулки, экскурсии по городу обеспечивают необходимую двигательную активность и способствует сохранению и укреплению здоровья ребенка.</p> <p>Реализация программы «Здоровье», «Модель закаливающих процедур с учетом климатических условий Среднего Урала, особенностей психофизического здоровья каждого ребенка». Участие в тематических проектах, спортивных событиях. Создание тематических выставок рисунков, коллективных коллажей, аппликаций о правильном питании. Сюжетно-ролевые игры «Аптека», «Больница», «Лесная аптека» и др. Детско-взрослые проекты.</p>
--	---



температурного режима в помещениях группы; - соблюдение двигательного режима в группе; - рациональная расстановка мебели, выделение в группе пространства для двигательной активности; - соблюдение сан. пед. режима; - питьевой режим; - учет здоровья каждого ребенка и его индивидуальных качеств; - световой режим	- физкультура на улице (в тёп. время года); - подвижные игры, хороводы; - физминутки; - гимнастика после сна, - дыхательная и артикуляционная гимнастика; - оздоровительный бег в конце прогулки; - релаксация; - пальчиковые игры; - полоскание рта после еды; - физкультурные досуги; - спортивные праздники	- обливание ног с постепенным снижением температуры воды; - ходьба по массажным дорожкам; - ходьба по мокрым дорожкам; - обширное умывание после занятий физкультурой; - утренний приём и гимнастика на воздухе в теплый период года; - прогулка; - солнечные ванны		
--	--	---	--	--

Система закаливания включает как специальные закаливающие процедуры, так и элементы закаливания в повседневной жизни, что составляет основу организации здорового образа жизни детей. Выбор средств и способов закаливания определен соответствующими условиями в детском саду.

Система закаливания

- сон без маек и при открытых фрамугах;
- дыхательная гимнастика;
- воздушные ванны;
- ходьба по массажным дорожкам;
- физкультурные занятия в облегченной одежде и босиком;
- массаж;
- полоскание рта водой комнатной температуры;
- обширное умывание;
- обливание ног с постепенным понижением температуры;
- утренний приём и гимнастика на воздухе в теплый период года;
- прогулка;
- солнечные ванны;
- ходьба босиком до и после сна;
- дозированная ходьба

Модель режима двигательной активности ребенка

Двигательный режим это:

- организованный вид деятельности;
- самостоятельный вид деятельности.
Он составляется с учетом:
- потребностей и возможностей детей.
- режима дня.
- сезона – времени года.

Принципы организационной двигательной активности, культуры здоровья в образовательном процессе ДОУ.

1. Единство физического и психического развития.
2. Поддержание интереса к двигательной познавательной активности.
3. Учет познавательной активности в двигательной деятельности.
4. Наглядность.
5. Учет индивидуальных физических возможностей каждого ребенка.

Материально-технические (пространственные) условия организации физического развития детей

1. Музыкально - спортивный зал.
2. Спортивная площадка, оснащенная спортивным инвентарем, оборудованием, участки детского сада оснащенные спортивным оборудованием.

ФИЗКУЛЬТУРНО-ОЗДОРОВИТЕЛЬНАЯ ДЕЯТЕЛЬНОСТЬ

№	Виды двигательной активности /совместной, самостоятельной/	Период времени	Особенности организации	Формы работы с детьми
1.	Утренняя гимнастика	Ежедневно	Зал/улица	<ul style="list-style-type: none"> • Традиционная, • Игровая (подвижные игры), • Беговая (бег в разном темпе, с разной дозировкой)
2.	Физкультминутки	3-5 мин.	Физкультминутки не организуются, если образовательная деятельность была направлена на развитие двигательной сферы детей	<ul style="list-style-type: none"> • Упражнения для развития мелкой моторики, • Обще-развивающие упражнения, • Имитирующие упражнения, • Игры
3.	Оздоровительная ходьба	Ежедневно 150 м,	Дети бегут за воспитателем в спокойном и среднем темпе	<ul style="list-style-type: none"> • Оздоровительные пробежки вокруг д/с

4.	Непосредственная образовательная двигательная деятельность	45 минут в неделю		<ul style="list-style-type: none"> • Обычного типа, • Игровые,
5.	Самостоятельная двигательная деятельность	во время прогулки, в режимные моменты		<ul style="list-style-type: none"> • Игровой характер
6.	Индивидуальная работа по развитию движений	во время прогулки, в режимные моменты		<ul style="list-style-type: none"> • Игровой характер
7.	Двигательная разминка («танцевальные минутки»)	Ежедневно		<ul style="list-style-type: none"> • Игровые упражнения, • Подвижные игры малой подвижности, • Танцевальные движения
8.	Релаксация	Ежедневно		
9.	Дыхательная гимнастика	Ежедневно в конце утренней гимнастики		
10.	Гимнастика после сна	ежедневно, 15.15 – 15.25	в заключительной части проводится точный массаж с целью профилактики простудных заболеваний	<ul style="list-style-type: none"> • Игровые упражнения • Сюжетно-игровая гимнастика, • Ходьба по массажным дорожкам
11.	Подвижные игры	ежедневно, во время утренней и вечерней прогулки, с учетом двигательной активности детей 10 – 15 мин	1-2 игры: 1 игра – по желанию детей, 2 – спланированная	<ul style="list-style-type: none"> • Спортивные упражнения, • Двигательные задания на полосе препятствий, • Игры высокой, средне и низкой интенсивности, • Народные игры, • Игры с элементами спорта, • Игровые упражнения на развитие внимания, пространственных представлений и ориентации, • Упражнения на нормализацию мышечного тонуса, развитие силовых качеств
12.	Пальчиковые игры	2 раза в неделю		
13.	Тренажеры	2 раза в месяц		

14.	Физкультурные досуги	2 раза в месяц		
15.	День здоровья	2 раза в год		
16.	Участие в собраниях	в течение года	Ответы на вопросы родителей по оздоровлению детей	Дни здоровья Спартакиады
17.	Привлечение родителей в участия в развлечениях	октябрь, февраль, май	Совместные формы работы с детьми	Физкультурно-спортивные развлечения
18.	Консультации с родителями на тему физической культуры ребёнка.	октябрь, февраль, май		Детско-взрослые проекты

МОДУЛЬ ОБРАЗОВАТЕЛЬНОЙ ОБЛАСТИ «СОЦИАЛЬНО-КОММУНИКАТИВНОЕ РАЗВИТИЕ»

Содержание образовательной области «Социально-коммуникативное развитие» в обязательной части основной общеобразовательной программы для детей возрастной категории 5-го года жизни возраста направлено на:

- развитие игровой деятельности;
- приобщение к элементарным общепринятым нормам и правилам взаимоотношения со сверстниками и взрослыми (в том числе моральным);
- формирование положительного отношения к себе;
- формирование первичных личностных представлений (о себе, собственных особенностях, возможностях, проявлениях и др.);
- формирование первичных гендерных представлений (о собственной принадлежности и принадлежности других людей к определенному полу, гендерных отношениях и взаимосвязях);
- формирование первичных представлений о семье (ее составе, родственных отношениях и взаимосвязях, распределении семейных обязанностей, традициях и др.);
- формирование первичных представлений об обществе (ближайшем социуме и месте в нем);
- формирование первичных представлений о государстве (в том числе его символах, «малой» и «большой» Родине, ее природе) и принадлежности к нему;
- формирование первичных представлений о мире (планете Земля, многообразии стран и государств, населения, природы планеты и др.);
- формирование основ безопасности собственной жизнедеятельности (формирование представлений о некоторых видах опасных ситуаций и способах поведения в них; приобщение к правилам безопасного поведения в стандартных опасных ситуациях; формирование осторожного и осмотрительного отношения к опасным ситуациям).
- формирование основ безопасности окружающего мира природы (формирование представлений о некоторых видах опасных для окружающего мира природы ситуаций, приобщение к правилам безопасного для окружающего мира природы поведения; формирование осторожного и осмотрительного отношения к окружающему миру природы) как предпосылки экологического сознания;

- развитие трудовой деятельности (обеспечение освоения детьми разных видов детской трудовой деятельности, адекватных их возрастным и гендерным возможностям);
- воспитание ценностного отношения к собственному труду, труду других людей и его результатам;
- формирование первичных представлений о труде взрослых (целях, видах, содержании, результатах), его роли в обществе и жизни каждого человека.

Задачи психолого-педагогической работы образовательной области «Социально-коммуникативное развитие» в обязательной части основной общеобразовательной программы – образовательной программы для детей возрастной категории 5-го года жизни

Усвоение норм и ценностей, принятых в обществе, включая моральные и нравственные ценности

Обеспечение развития первичных представлений:

- о моральных нормах и правилах на примерах положительного и отрицательного поведения, хороших и плохих поступков из жизни, мультфильмов, литературы и др.

Создание условий для приобретения опыта:

- общения и взаимодействия со взрослыми и детьми на основе учёта основных моральных разрешений и запретов;
- совершения некоторых нравственно направленных действий (погладить по голове, утешая друга; поднять упавшую у воспитателя книгу и др.), обусловленных привязанностью к близким и значимым людям и др.;
- понимания и использования в речи нравственно ценной лексики (хорошо — плохо, нехорошо, некрасиво, добрый — злой и др.).

Развитие общения и взаимодействия ребёнка с взрослыми и сверстниками

Обеспечение развития первичных представлений:

- о некоторых видах и способах общения и взаимодействия со взрослыми и сверстниками (вербальное и невербальное общение, конструктивное и неконструктивное взаимодействие).

Создание условий для приобретения опыта:

- положительного реагирования на предложение общения;
- установления вербальных и невербальных контактов с взрослыми и детьми в различных видах деятельности;
- адекватного реагирования на речь взрослого, адресованную группе детей, на обращение действием и речевыми средствами;
- эмоционально-положительного реагирования на просьбы и требования взрослого убрать игрушки, помочь родителям, воспитателю, на необходимость регулировать своё поведение;
- участия в эмоционально-речевом общении со сверстниками в ходе игр, выполнения гигиенических процедур, приёма пищи;
- использования слов речевого этикета («здравствуйте» — при входе в группу и др., «спасибо» — при выходе из-за стола, при выражении благодарности за помощь и др.);
- постановки самостоятельных вопросов и ответов на вопросы собеседника в условиях наглядно представленной ситуации общения (кто это? Как его зовут? Что он делает? Во что одет? Какого цвета его одежда? И т. п.);
- участия в ситуациях речевого общения, вызывающих потребность рассказать в трёх-четырёх предложениях об эмоционально значимых предметах, событиях;

- выполнения просьб и поручений взрослого (разложить ложки, салфетки, убрать игрушки и др.);
- оказания посильной помощи взрослым (воспитателю, помощнику воспитателя, родителям) и т. д.;
- проявления интереса к совместным играм с взрослыми и детьми,
- положительного отклика на предложение поиграть;
- выполнения, не толкаясь, не отнимая игрушек и предметов и др., совместно с двумя-тремя детьми, к которым испытывает симпатию, отдельных игровых действий (одеть куклу и др.), нескольких взаимосвязанных игровых действий (умыть и одеть куклу, накормить её, уложить спать и др.);
- имитирования действий персонажей, передачи несложных эмоциональных состояний персонажей с использованием хотя бы одного средства выразительности — мимики, жеста, движения (улыбнуться, сделать испуганное лицо, покачать головой, помахать руками и т. д.);
- участия в коллективных играх и занятиях на основе установления положительных взаимоотношений с родителями, педагогами и некоторыми сверстниками, в том числе с детьми разного пола, и соблюдения отдельных элементарных моральных норм и правил поведения (не конфликтовать, не толкать, не бить другого, не вырывать игрушку).

Становление самостоятельности, целенаправленности и саморегуляции собственных действий

Обеспечение развития первичных представлений:

- о способах самостоятельного выполнения какой-либо деятельности, заданий и др. (например, последовательности самостоятельных действий при одевании, умывании и др.);
- о некоторых способах разрешения споров, ликвидации ссор и др.; о формах выражения чувств (погладить, обнять, прикоснуться рукой, сказать: «Не плачь» и др.).
- Создание условий для приобретения опыта:
 - самостоятельного выполнения действий по самообслуживанию, элементов хозяйственно-бытового труда, некоторых просьб и поручений взрослых;
 - принятия цели, поставленной взрослым, собственной постановки простых целей, поиска и нахождения средств достижения целей, поставленных взрослыми или самостоятельно;
 - ориентировки на внешнюю оценку, высказывания собственных оценок;
 - взаимодействия с детьми и взрослыми, нахождения адекватных способов выхода из конфликта, сдерживания себя, выражения чувств в приемлемой форме, проявления приветливости при встрече, вежливости при прощании, вежливости при выражении благодарности, учтивости при принесении извинений, сдержанности при просьбе.

Развитие социального и эмоционального интеллекта, эмоциональной отзывчивости, сопереживания

Обеспечение развития первичных представлений:

- о взаимопомощи, дружбе, любви и др.;
- о некоторых социальных чувствах и эмоциях (радость — печаль, дружелюбие — агрессия, страх, удивление и др.).

Создание условий для приобретения опыта:

- слушания (внимательно смотреть на говорящего, не перебивать), обращения за помощью, выражения благодарности, вступления в

речевое общение (правильно выбрать время и форму для начала разговора), присоединения к играющим детям (найти способ включиться в игру без жалоб и конфликтов);

- воспроизведения (самостоятельно или по указанию взрослого) несложных образцов социального поведения взрослых либо детей (персонажей литературных произведений, мультфильмов и др.);
- оказания элементарной помощи и принятия помощи от взрослых и сверстников;
- адекватного реагирования на проявления агрессии: отстаивания интересов мирным путём, выражения недовольства (если что-то не нравится, не накапливать недовольство, а говорить: «Это мне не нравится!»), получения разрешения от взрослых (не брать чужого без спроса, не делать того, что запрещено);
- установления эмоциональных контактов со взрослыми и детьми, проявления внимания, доброжелательности, эмоциональной отзывчивости (сочувствия близким людям, привлекательным персонажам литературных произведений, мультфильмов, кинофильмов, сопереживания им, адекватного отклика на радостные и печальные события в семье, детском саду; проявления внимания и заботы по отношению к детям другого пола, младшего возраста);
- различения (на основе сравнения) и понимания некоторых контрастных эмоциональных состояний людей по выражению их лиц, позам, жестам (радость — печаль, дружелюбие — агрессия), адекватного реагирования на них действием или словом (если плачет — пожалеть, погладить, обнять);
- овладения способами передачи некоторых эмоциональных состояний (страх, удивление и др.).

Формирование готовности к совместной деятельности со сверстниками

Обеспечение развития первичных представлений:

- о формах и способах конструктивного взаимодействия со сверстниками в игре и других видах совместной деятельности;
- о положительных взаимоотношениях детей в игре и других видах деятельности.
- Создание условий для приобретения опыта:
- игры в паре, в группе из 2—3 сверстников;
- участия в коллективных играх и занятиях со сверстниками;
- проявления инициативы в совместной деятельности;
- применения конструктивных способов взаимодействия ребёнка со сверстниками (пригласить сверстника к деятельности, выполнять необходимые действия, не ссориться);
- установления положительных взаимоотношений со сверстниками в игре и других видах совместной деятельности.

Формирование уважительного отношения и чувства принадлежности к своей семье и к сообществу детей и взрослых в образовательной организации

Обеспечение развития первичных представлений:

- о собственной принадлежности к членам своей семьи и группы детского сада;
- о составе своей семьи (папа, мама, бабушка, дедушка, братья, сёстры), об именах её членов, способах проявления заботы членов семьи друг о друге; видах домашнего труда, времяпровождения и др.;
- об элементарных проявлениях гендерных ролей в семье (мужчины сильные и смелые, берут на себя ответственность за семью, женщины нежные, заботливые и др.) и возрастном развитии детей разного пола (девочка — будущая женщина, мать, мальчик — будущий

мужчина, отец).

- Создание условий для приобретения опыта:
- инициирования вопросов и разговоров о себе, о родителях, о том, что было, когда ребёнок ещё не родился; что произойдёт в ближайшем будущем и т. д.;
- проявления интереса к жизни детского сада, называния работников детского сада по имени и отчеству, приветствия их и детей при встрече и прощания при расставании с ними;
- проявления желания включаться в совместную деятельность с разными членами семьи;
- поддержания порядка в групповой комнате и дома, бережного отношения к игрушкам, книгам, личным вещам, растениям, животным;
- эмоциональной сопричастности к жизни дошкольного учреждения (повседневно, а также в дни праздников, событий).

Формирование позитивных установок к различным видам труда и творчества

Обеспечение развития первичных представлений:

- об удобном и безопасном способе выполнения простейших трудовых поручений (например, стул удобно взять, аккуратно, медленно, не задевая других, пронести к месту (от места) выполнения трудовой деятельности);
 - о некоторых видах труда взрослых, простейших трудовых операциях и материалах (хозяйственно-бытовой труд дома и в детском саду — приготовление пищи, мытьё посуды, вытирание пыли, мытьё полов,
 - окон, чистка ковра и др.);
 - об использовании безопасных способов выполнения профессиональной деятельности людей ближайшего окружения (безопасные способы постановки лестницы дворником, установки новогодней ёлки и т. д.).
- Создание условий для приобретения опыта:
- освоения основных процессов самообслуживания (самостоятельно или при небольшой помощи взрослого одеваться и раздеваться в определённой последовательности, замечать беспорядок в одежде и устранять его самостоятельно или при небольшой помощи взрослых);
- освоения отдельных процессов в хозяйственно-бытовом труде (в подготовке к приёму пищи — расставить хлебницы; в уборке групповой комнаты — расставить игрушки на полках, собрать кубики в коробку, поставить стулья на место; в уборке участка — собрать мусор, подмести дорожки);
 - выполнения отдельных трудовых процессов в природе при участии взрослого (по уходу за растениями — поливать, протирать крупные листья, мыть поддоны; по уходу за животными в уголке природы и на участке — кормить, менять воду);
 - обращения внимания (с помощью взрослого) на положительных сказочных героев и персонажей литературных произведений, которые трудятся (Крошечка-Хаврошечка, Мальчик-с-пальчик и др.);
- проявления положительного отношения к самообслуживанию, другим видам самостоятельного труда и труду взрослых;
- ситуативных проявлений желания принять участие в труде, преодолевать небольшие трудности, связанные с самообслуживанием.

Формирование основ безопасного поведения в быту, социуме, природе

Обеспечение развития первичных представлений:

- об основных источниках опасности в быту (горячая вода, огонь, острые предметы и др.), на улице (транспорт) и способах безопасного поведения (не ходить по проезжей части дороги, быть рядом со взрослым, при переходе улицы держаться за его руку, идти на зелёный сигнал

светофора), в различных видах детской деятельности (продуктивной, двигательной, музыкально-художественной, трудовой);

- об основных источниках опасности в природе (незнакомые животные, водоёмы и др.).
- Создание условий для приобретения опыта:
- осторожного и осмотрительного поведения в быту, социуме, природе через соблюдение соответствующих инструкций (запретов и разрешений) взрослого.

Формы и средства развития социально-коммуникативной сферы детей возрастной категории 5-го года жизни в условиях организации совместной деятельности со взрослыми и другими детьми, самостоятельной свободной деятельности

<i>Виды детской деятельности</i>	<i>Формы работы</i>
Познавательно-исследовательская	<ul style="list-style-type: none"> • Игры с правилами • Беседы • Конструирование • Целевая прогулка • Игры – путешествия • Настольно-печатные игры • Дидактические игры • Экскурсия • Сбор фотографий и оформление • Просмотр видео фильмов • Обсуждение детского опыта
Восприятие художественной литературы и фольклора	<ul style="list-style-type: none"> • Чтение художественной литературы • Знакомство с пословицами и поговорками • Заучивание • Народный фольклор • Просмотр мультипликационных фильмов, сюжетов несложных иллюстраций и картинок • Импровизации с персонажами народных сказок (пальчиковый, варежковый театр и др.) • Чтение стихов, потешек, сказок на темы доброты, любви к родителям, заботы о животных
Игровая	<ul style="list-style-type: none"> • Имитационно-образные игры • Сюжетно-ролевые игры детей связанные с отражением семейных отношений и элементарного профессионального взаимодействия близких взрослых • Игровые ситуации • Инсценировки с народными игрушками • Сюжетно-ролевая игра • Игры – манипуляции

	<ul style="list-style-type: none"> • Ряженье • Настольный театр • Игра – забава • Игра драматизация • Игра-инсценировка • Кукольный театр • Театр на столе • Перчаточный театр • Игра-имитация • Настольно-печатные игры • Дидактические игры • Игры с бытовыми предметами • Игры с подвижными игрушками, игрушками-забавами • Жизненные и игровые развивающие ситуации • Экскурсии с целью ориентировки в ближайшем окружении • Ситуации добрых дел • Совместное рассматривание семейных фотографий, фотографий близких друзей • Наблюдением за трудом взрослых • Ознакомление с правилами культурного поведения
Коммуникация	<ul style="list-style-type: none"> • Педагогические ситуации • Беседа • Рассказывание • Обсуждение ситуации • Обсуждение поступков • Отгадывание загадок • Обсуждение чрезвычайной ситуации • Беседы – рассуждение • Речетворчество • Описательные рассказы • Ролевые диалоги • Беседа о семье, о семейных событиях
Самообслуживание и бытовой труд	<ul style="list-style-type: none"> • Совместная деятельность • Поручение • Задания • Хозяйственно-бытовой труд • Труд в природе

	<ul style="list-style-type: none"> • Ручной труд
Музыкальная	<ul style="list-style-type: none"> • Слушание музыки • Календарные праздники • Развлечения • Тематические праздники • Хороводные народные игры
Двигательная	<ul style="list-style-type: none"> • Игры с правилами • Народные игры
Конструирование	<ul style="list-style-type: none"> • Из строительного материала • Из деталей конструкторов • Из бумаги • Из природного материала • Конструирование по образцу • Конструирование по замыслу • Конструирование по теме
Изобразительная	<ul style="list-style-type: none"> • Ручной труд • Рисование • Рассматривание репродукций художников

КЛАССИФИКАЦИЯ ИГР ДЕТЕЙ ДОШКОЛЬНОГО ВОЗРАСТА

(по Е. В.Зворыгиной и С. Л. Новоселовой)



КОМПОНЕНТЫ ПАТРИОТИЧЕСКОГО ВОСПИТАНИЯ

Содержательный (представление ребенка об окружающем мире)	Эмоционально-побудительный (эмоционально-положительные чувства ребенка к окружающему миру)	Деятельностный (отражение отношений к миру в деятельности)
<ul style="list-style-type: none"> • Культура народа, его традиции, народное творчество. • Природа родного края и страны, деятельность человека в природе. • История страны, отраженная в названиях улиц, памятников. • Символика родного города и страны (герб, флаг, гимн) 	<ul style="list-style-type: none"> • Любовь и чувство привязанности к родной семье и дому. • Интерес к жизни родного города и страны. • Гордость за достижения своей страны. • Уважение к культуре и традициям народа, к историческому прошлому. • Восхищение народным творчеством. • Любовь к родной природе, к родному языку. • Уважение к человеку-труженику и желание принимать посильное участие в труде. 	<ul style="list-style-type: none"> • Труд. • Игра. • Продуктивная деятельность. • Музыкальная деятельность. • Познавательная деятельность.

ФОРМ И МЕТОДОВ РАБОТЫ С ДЕТЬМИ ПО ПАТРИОТИЧЕСКОМУ ВОСПИТАНИЮ

- Необычное приветствие;
- Прослушивание звуков или музыкальных произведений различного характера;
- Создание проблемной ситуации;
- Анализ нравственных качеств;
- Изготовление подарков.
- «Уроки доброты»;
- Акции;
- Выставки и экспозиции;
- развлечения, досуги, праздники, концерты;

- Игры (дидактические, имитационные, сюжетно-ролевые игры, подвижные, настольно-печатные);
- Инсценировки, театрализации;
- Выставка военной техники, детских рисунков «Войне мы скажем – Нет!»;

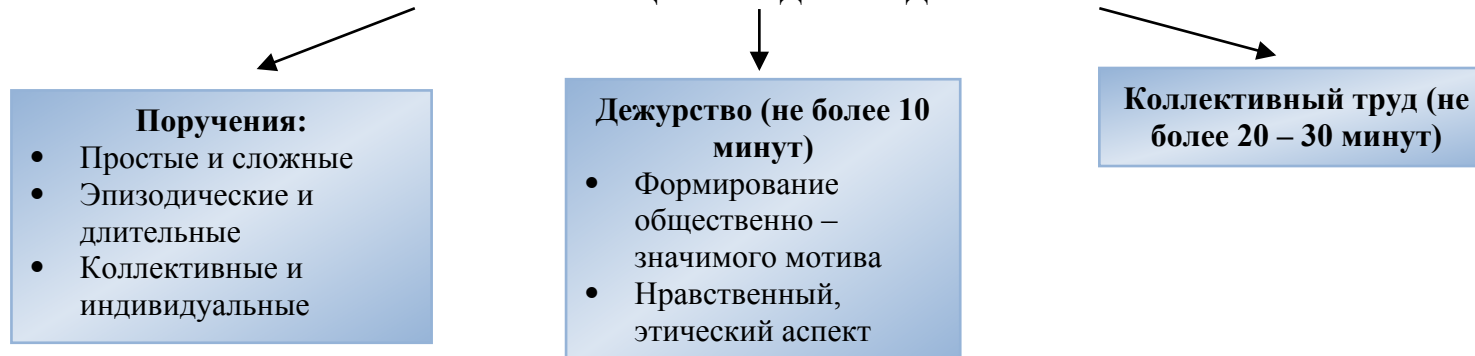
МЕТОДЫ И ПРИЕМЫ ТРУДОВОГО ВОСПИТАНИЯ ДЕТЕЙ

I группа методов: формирование нравственных представлений, суждений, оценок	II группа методов: создание у детей практического опыта трудовой деятельности
Решение маленьких логических задач, загадок	Приучение к положительным формам общественного поведения
Приучение к размышлению, эвристические беседы	Показ действий
Беседы на этические темы	Пример взрослого и детей
Чтение художественной литературы	Целенаправленное наблюдение
Рассматривание иллюстраций	Организация интересной деятельности (общественно – полезный характер)
Рассказывание и обсуждение картин, иллюстраций	Разыгрывание коммуникативных ситуаций
Просмотр телепередач, диафильмов, видеофильмов	Создание контрольных педагогических ситуаций
Задачи на решение коммуникативных ситуаций	
Придумывание сказок	

ВИДЫ ТРУДА

- Навыки культурного быта (труд по самообслуживанию)
- Ознакомление с трудом взрослых
- Хозяйственно – бытовой труд (содружество взрослого и ребенка, совместная деятельность) труд в природе
- Ручной труд (мотивация – сделать приятное взрослому, другу – ровеснику, младшему ребенку)

ФОРМЫ ОРГАНИЗАЦИИ ТРУДОВОЙ ДЕЯТЕЛЬНОСТИ



Задачи воспитания и обучения части, формируемой участниками образовательных отношений для детей возрастной категории 5-го года жизни

1. Способствовать установлению доброжелательных отношений ребенка с другими детьми, обогащению способов их игрового взаимодействия.
2. Побуждать ребенка к самостоятельному игровому творчеству в свободном взаимодействии с игрушками, бытовыми предметами во взаимодействии со сверстниками.
3. Способствовать развитию социально-эмоциональной сферы детей, обогащению личного опыта, самостоятельности, положительной самооценке, доверия к миру как основы социального становления личности.
4. Способствовать развитию интереса ребенка к творческим проявлениям в игре и игровому общению со сверстниками и взрослым, разнообразию игровых замыслов, придумыванию игровых событий.
5. Развивать у ребенка интерес к народной игрушке, отражению в сюжетно-ролевых играх разнообразного «бытового» содержания, самостоятельность в использовании деталей народных костюмов для кукол.
6. Поддерживать и развивать стремление ребенка к общению, обогащению личного практического, игрового опыта.
7. Формировать у ребенка представления о близких людях (взрослых и сверстниках), об особенностях их внешнего вида, об отдельных, ярко выраженных эмоциональных состояниях, о делах и добрых поступках людей, о семье и родственниках, о детском саду, о непосредственном городском (сельском) окружении.
8. Развивать у ребенка эмоциональную отзывчивость и радость общения со сверстниками.
9. Развивать любознательность ребенка к трудовой деятельности близких взрослых, поощрение инициативы и самостоятельности в самообслуживании
10. Воспитывать у ребенка ценностное, бережное отношение к предметам и игрушкам как результатам труда взрослых.
11. Развивать интерес к родному городу (селу).

Решение образовательных задач предусматривает:

- предъявление образцов эстетически ценного поведения по отношению к окружающим;
- актуализацию и поддержку проявления симпатии, привязанности детей друг к другу;
- разъяснение детям значимости труда для человека;
- поощрение инициативы в оказании помощи товарищам, взрослым;
- право выбора ребенком роли, игрушки, материалов, возможность самостоятельного принятия решений;
- обсуждение с ребенком, настроения близких, причину данного настроения, побуждение проявлять отзывчивость к переживаниям других, оказывать содействие, адекватную помощь;
- использование естественно возникающих в группе, дома ситуаций, а также художественной литературы, игр по сюжетам сказок, пения, рисования, различных видов театрализации с участием детей и взрослых, отображающих отношения и чувства людей.

**Содержание и средства реализации части, формируемой участниками образовательных отношений образовательной области
«Социально-коммуникативное развитие» для детей возрастной категории 5-го года жизни**

<p>Содержание</p>	<p>Мой дом, улица, двор. Мой детский сад. Традиции детского сада. Мой родной город (село). История его зарождения и развития. События общественной жизни в родном городе. Местные достопримечательности, известные люди. Правила поведения горожанина (сельчанина). «Имя» города (села). У родного города (села) есть свое название (имя), оно рассказывает о важном для людей событии, которое произошло в прошлом, или о знаменитом человеке. Название может напоминать о природе того места, где построен город (село). Жизнь горожан (сельчан). Город (село) выполнял раньше и выполняет в настоящем разные функции, у каждого города есть свои главные функции. О функциях города (села) рассказывают архитектурные сооружения, названия улиц и площадей. Об истории родного города (села) и жизни горожан (сельчан) рассказывают дома, их облик, декоративное убранство, городская скульптура. Малая родина хранит память о знаменитых россиянах - защитниках Отечества, писателях, художниках. В городе (селе) трудятся родители. <i>Мой город (село)</i>. Путешествие по «реке времени» по этой теме имеет соответственно две остановки: настоящее города (села) и его прошлое. Метод детско-родительских проектов, тематически ориентированных на обогащение краеведческого содержания: «Достопримечательности моего города», «Современные профессии моих родителей», «Мои родственники в других городах и селах Урала», «История моей семьи». Люди берегут свою малую родину, создают и поддерживают традиции. Символика родного города (села). Традиции родного города (села). На Урале всегда жили люди разных национальностей - они отличаются некоторыми внешними особенностями, традиционными занятиями, культурными особенностями. У каждого народа свои народные промыслы, национальные праздники, игры, сказки, танцы. Каждому человеку важно знать культуру своего народа и уважать традиции других народов. Профессия, место работы родителей. Профессии, связанные со спецификой местных условий. Приобретение навыка безопасного поведения в природе, быту, в отношениях с незнакомыми людьми, в дорожно-транспортных ситуациях.</p>
<p>Средства, педагогические методы, формы работы с детьми</p>	<p>Рассматривание иллюстративного материала, слайдов, фотографий, отображающих архитектурный облик города (села), основные функции родного города (села), сооружения архитектуры и скульптуры (защитно-оборонительная, торговая, промышленная, функция отдыха и развлечения). Поддержка интереса к малой родине в вопросах, играх, рассматривании книг, слушании историй, рисовании и конструировании. Рассказывание сюжетных историй о жизни города (поселка), об архитектурных сооружениях и событиях, связанных с ними. Проектная деятельность, проблемные ситуации и поисковые вопросы. Стимулирование любознательности детей,</p>

самостоятельного поиска информации (найти интересный факт, новую иллюстрацию), выдвижение гипотез и предположений, связанных с функцией элементов архитектурного убранства города, значения символов в городской среде и т.п.

Вовлечение детей в игры-путешествия по родному городу, в проведение воображаемых экскурсий, «виртуальных» выставок, побуждение задавать вопросы о городе, использовать имеющуюся информацию, осуществлять поиск необходимой.

Включение детей в игры-экспериментирования и исследовательскую деятельность, позволяющую детям установить связи между созданием и использованием предмета для детской деятельности и его использованием в городской (сельской) среде: игры с флюгером, создание венков, исследование листьев лавра и другие. Подведение детей к пониманию значения разнообразных элементов городской (сельской) среды: венков славы, изображений ветвей деревьев, флюгеров.

Рассказы взрослого, чтение книг, просмотр видеофильмов, видеопрезентаций, прослушивание аудиозаписей, беседы, организация выставок об особенностях этнической культуры народов Среднего Урала.

Целевые прогулки, экскурсии, беседы, чтение детской художественной литературы, просмотр видеофильмов о профессиях родителей, взрослых.

Дидактические игры, моделирующие структуру трудового процесса и взаимосвязи профессий; игры-путешествия, расширяющие представления об истории предметного мира как результате труда человека, продукте его творческой мысли.

Рассматривание предметов, инструментов, материалов («Из каких материалов делают современную бытовую технику?», «Почему не моют одноразовую посуду?») как компонентов трудового процесса; экспериментирование с материалами («Что можно сделать из «бросового» материала?»).

Детские проекты, например, по изготовлению книг «Кто построил этот дом?», «У нас в гостях врач-хирург»; сюжетно-ролевые игры по методу «игра-труд», позволяющие включать реальные трудовые процессы в игровой сюжет.

Участие в проектной деятельности, продуктом которой являются журналы или газеты о малой родине, создание карт города, составление маршрутов экскурсий и прогулок по городу; коллекционирование картинок, открыток, символов, значков.

Темы проектной деятельности детей (примерные): «Самое интересное событие жизни города», «Необычные украшения улиц города», «О каких событиях помнят горожане», «Добрые дела для ветеранов».

Проблемные обсуждения поведения литературных героев, реальных событий из детской жизни; организация образовательных ситуаций, позволяющих детям накапливать опыт экономически целесообразного поведения и различать достаточно тонкие дифференцировки между бережливостью, разумностью потребностей и жадностью, скупостью.

Рассматривание иллюстративного материала, слайдов, отображающих основные функции родного города (защитно-оборонительная, торговая, промышленная, функция отдыха и развлечения), села, сооружения архитектуры и скульптуры исторические и современные здания города, культурные сооружения.

Поддержка проявления интереса детей к малой родине в вопросах, играх, рассматривании книг, слушании историй, рисовании и конструировании. Рассказы детям о жизни города (села), его истории и сегодняшнем дне, об архитектурных

	<p>сооружениях и событиях, связанных с осуществлением их функций.</p> <p>Плоскостное моделирование архитектурных сооружений и их частей (например, крепости, площади), прорисовывание и размещение архитектурных сооружений на детализированной карте города, участие в играх в «город-мечту» («что могло бы здесь находиться и происходить»).</p> <p>Проблемные ситуации и поисковые вопросы, стимулирующие проявления любознательности детей, самостоятельный поиск информации (найти интересный факт, новую иллюстрацию), выдвижение гипотез и предположений, связанных с функцией элементов архитектурного убранства города, значения символов в городской среде.</p> <p>Игры-путешествия по родному городу, проведение воображаемых экскурсий, побуждение к поиску ответов на возникающие у детей вопросы о городе (селе), использование имеющейся информации.</p> <p>Участие в совместном с воспитателем труде на участке детского сада: посильная уборка участка после листопада, подкормка птиц, живущих в городе.</p> <p>Рассматривание дидактических картинок, иллюстраций, отражающих отношение людей к малой родине: высаживание деревьев и цветов в городе, возложение цветов к мемориалам воинов, украшение города к праздникам и прочее.</p> <p>Обсуждение, обыгрывание реальных специально созданных проблемных ситуаций, связанных с решением проблем в разнообразных опасных ситуациях, в целях воспитания разумной осторожности.</p>
--	---

МОДУЛЬ ОБРАЗОВАТЕЛЬНОЙ ОБЛАСТИ «ПОЗНАВАТЕЛЬНОЕ РАЗВИТИЕ»

Содержание образовательной области «Познание развитие» в обязательной части основной общеобразовательной программы для детей возрастной категории 5-го года жизни направлено на:

- ~ развитие сенсорной культуры;
- ~ развитие познавательно-исследовательской и продуктивной (конструктивной) деятельности;
- ~ формирование элементарных математических представлений;
- ~ формирование целостной картины мира, расширение кругозора детей.

Задачи психолого-педагогической работы образовательной области «Познание развитие» в обязательной части основной общеобразовательной программы для детей возрастной категории 5-го года жизни

Развитие интересов детей, любознательности и познавательной мотивации¹.

Формирование первичных представлений о себе, других людях, объектах окружающего мира, о свойствах и отношениях объектов окружающего мира (форме, цвете, размере, материале, звучании, ритме, темпе, количестве, числе, части и целом, пространстве и времени, движении и покое, причинах и следствиях и др.), о малой родине и Отечестве, представлений о социокультурных ценностях нашего народа, об отечественных традициях и праздниках, о планете Земля как общем доме людей, об особенностях её природы, многообразии стран и народов мира, в том числе:

- об основных свойствах предметов и разновидностях цвета, формы, величины, пространства на основе чувственного опыта;
- о времени и пространстве (утро, день, вечер, ночь, сначала, потом, раньше; высокий, низкий, впереди, сзади, рядом), движении и

покое (перемещение в пространстве предметов, изменения в неживой природе), о звуке, ритме, темпе (музыкальные и шумовые звуки; ускоренный, замедленный ритм; быстрый, медленный темп), о свойствах материалов (гладкий, шершавый, толстый, тонкий, мягкий, пластичный, прочный);

- о предметном содержании мира (природы и человека) на основе ближайшего непосредственного окружения, в том числе на основе эмоционального постижения действительности;
- о равенстве — неравенстве групп предметов, целом и его частях (часть принадлежит целому, а целое состоит из частей) и их преобразовании (часть можно выделить из целого, из частей можно составить целое, например, апельсин делится на дольки, а из долек можно снова составить целый апельсин);
- о замысле и последовательности выполнения действий для его реализации;
- о личных данных (имя, возраст в годах), о собственной принадлежности к членам своей семьи и группы детского сада;
- о составе своей семьи (папа, мама, бабушка, дедушка, братья, сёстры), именах её членов, способах проявления заботы членов семьи друг о друге;
- о названиях города (села) и страны, в которых мы живём;
- о наиболее ярких, повторяющихся праздниках (событиях).

Формирование познавательных действий, становление сознания

Создание условий для приобретения опыта:

- выделения отдельных признаков предметов, нахождения сходства предметов по признакам; сравнения предметов контрастных и одинаковых размеров, указания на результаты такого сравнения; моделирования (календарь природы и погоды);
- распознавания некоторых представителей животного и растительного мира (деревья, кустарники, травы);
- установления взаимосвязи действий и результата соизмерения;
- установления взаимно-однозначного соответствия;
- освоения приёмов обследования формы осязательно-двигательным и зрительным путём, различения и названия формы;
- ориентирования относительно своего тела и в направлении от себя;
- различения и названия частей суток и времён года, выделения их элементарных признаков;
- живого, заинтересованного участия в элементарной познавательно-исследовательской деятельности (детском экспериментировании, в том числе с элементарными действиями по преобразованию объектов, наблюдении, проблемной ситуации);
- участия в народных и общественных праздниках.

Развитие воображения и творческой активности

Создание условий для приобретения опыта:

- воплощения несложных игровых образов и принятия на себя образа воображаемой роли в игре (прыгает весёлый зайчик, осторожно крадёт хитрая лиса и др.) и проявления творческой активности в игре (использования по-новому предметов и придания им разнообразных воображаемых функций, разыгрывания несложных игровых сюжетов, например семья, детский сад, магазин, поликлиника);
- проявления интереса к познавательно-исследовательской деятельности (выявление свойств объектов неживой и живой природы), осуществления поисковых действий по выявлению влияния условий жизни на развитие растений и животных и творческой активности в проектной деятельности, экспериментировании (поиске возможных вариантов решения проблемы, сборе материала), в ходе поисковых

действий;

- отражения в рисунках, аппликации, лепке новых образов (божья коровка) или известных предметов и явлений с некоторыми новыми признаками, характеристиками, элементами (солнышко смеётся, цветочная поляна), проявления творческой активности в рисовании, лепке и др. (самостоятельного выбора изобразительных и пластических материалов, цветов, их изменения, фона, формы листа бумаги и др.), экспериментирования с изобразительными материалами;

- самостоятельного возведения простых конструкций (гараж, дом, шкаф) и их преобразования (высокие, низкие дома), проявления творческой активности в процессе воплощения различных вариантов конструкций;

- формирования (импровизации) простейших музыкальных образов в музыкальных играх и танцах в процессе совместной деятельности педагога и детей, проявления творческой активности в процессе исполнения музыкально-ритмических движений, играх на шумовых музыкальных инструментах, в экспериментировании со звуками.

Формы и средства развития познавательной сферы детей дошкольного возраста в условиях организации совместной деятельности со взрослыми и другими детьми, самостоятельной свободной деятельности

Виды детской деятельности	Формы работы
Познавательно-исследовательская	<ul style="list-style-type: none">• LEGO -конструирование• Календарь природы• Игра-экспериментирование• Опыт• Наблюдение• Исследование• Игротека• Математические игры• «Умные сказки»• Моделирование• Сбор фотографий и оформление• Игры-головоломки• Просмотр видео фильмов• Познавательные вечера• Познавательные беседы• Экскурсии• Целевые прогулки• Познавательные, практические ситуации• Исследования и рассматривание изделий из металла (алюминиевые, стальные, чугунные рассматривание иллюстраций: как добывают руду и выплавляют металл, прокатывают трубы;• Подбор и рассматривание иллюстраций, фотографий, картинок хвойного и лиственного леса Среднего Урала

	<ul style="list-style-type: none"> • Метод детско-родительских проектов: «Растения и животные Урала, занесенные в Красную книгу», «Заповедники Урала» др. • Дидактические игры «Зоологическое лото», «Животный мир», «Мир растений», «В лесу, на лугу, в поле», «Живая природа» и др. • Совместные мероприятия с младшими детьми, направленные на помощь животным и растениям • Ознакомление с экологическими правилами
Восприятие художественной литературы и фольклора	<ul style="list-style-type: none"> • Чтение • Отгадывание загадок • Слушание • Заучивание • Книжная выставка • Чтение литературы природоведческого содержания • Составление описательных рассказов • Чтение сказов П. П. Бажова
Коммуникативная	<ul style="list-style-type: none"> • Познавательные беседы, рассказывание • Беседа • Рассказывание • Обсуждение ситуации • Выработка элементарных правил личной безопасности в природе, быту • Моделирование правил • Рассуждение на темы «Наш общий дом», «Что я люблю в своем родном крае», «Как помочь природе родного края», «Что будет, если...»; «Как это изменить, чтобы...»
Самообслуживание и бытовой труд	<ul style="list-style-type: none"> • Ознакомление с трудом взрослых • Поручения • Коллективное творческое дело • Задания
Игровая	<ul style="list-style-type: none"> • Дидактические игры • Игры • Настольно-печатные игры • Образные игры-имитации • Игровые ситуации • Образовательные ситуации • Игровое моделирование
Музыкальная	<ul style="list-style-type: none"> • Слушание музыки • Календарные праздники • Развлечения

Двигательная	<ul style="list-style-type: none"> • Игры с правилами
Изобразительная	<ul style="list-style-type: none"> • Лепка • Рисование • Аппликация • Выставки детских работ • Обыгрывание незавершённого рисунка • Рассматривание иллюстраций, художественных картин • Поделки из природного материала • Продуктивная деятельность
Конструирование	<ul style="list-style-type: none"> • Из строительного материала • Из деталей конструкторов • Из бумаги • Из природного материала • Конструирование по модели • Конструирование по условиям • Конструирование по образцу • Конструирование по замыслу • Конструирование по теме

Педагогические условия успешного и полноценного интеллектуального развития детей дошкольного возраста

1. **Использование в работе с детьми LEGO-конструктора**, способствующего формированию образного и пространственного воображения, развитию креативных способностей у дошкольников, мыслительных процессов (анализ, синтез, сравнение, обобщение и т.д.).
2. **Использование в работе с детьми ИКТ**, способствующих развитию интеллектуального потенциала каждого ребенка, знания о работе с компьютером
3. **Обеспечение использования** собственных, в том числе «ручных» **действий** в познании различных количественных групп, дающих возможность накопления чувственного опыта предметно-количественного содержания.
4. **Использование разнообразного дидактического наглядного материала**, способствующего выполнению каждым ребенком действий с различными предметами, величинами.

5. **Организация обучения детей**, предполагающая использование детьми **совместных действий** в освоении различных понятий. Для этого на занятиях дети организуются в микрогруппы по 3-4 человека. Такая организация провоцирует **активное речевое общение детей со сверстниками**.
6. **Организация речевого общения детей**, обеспечивающая самостоятельное использование слов, обозначающих математические понятия, явления окружающей действительности.
7. **Организация разнообразных форм взаимодействия:** «педагог – дети», «дети – дети».
8. **Организация речевого общения детей.**

Организация разнообразных форм взаимодействия

- **Позиция педагога** при организации жизни детей в детском саду, дающая возможность самостоятельного накопления чувственного опыта и его осмысления. Основная роль воспитателя – **организация ситуаций для познания детьми отношений между предметами**, когда ребенок сохраняет в процессе обучения **чувство комфортности и уверенности в собственных силах**.

- **Психологическая перестройка** позиции педагога на **личностно – ориентированное взаимодействие** с ребенком в процессе обучения, содержанием которого являются **формирование у детей средств и способов приобретения знаний** в ходе специально – организованной самостоятельной деятельности.

- **Фиксация успеха**, достигнутого ребенком, его аргументация создает положительный эмоциональный фон для проведения обучения, способствует возникновению познавательного интереса.

- **Организация обучения детей.**

Детское экспериментирование

Экспериментирование как методическая система познавательного развития дошкольников:

1. Наблюдения – целенаправленный процесс, в результате которого ребенок должен сам получать знания.
2. Опыты:
 - демонстрационные (показ воспитателя) и лабораторные (дети вместе с воспитателем, с его помощью)
 - кратковременные и долгосрочные
 - опыт-доказательство и опыт-исследование
3. Поисковая деятельность как нахождение способа действия

МЕТОДЫ, ПОЗВОЛЯЮЩИЕ ПЕДАГОГУ НАИБОЛЕЕ ЭФФЕКТИВНО ПРОВОДИТЬ РАБОТУ ПО ПОЗНАВАТЕЛЬНОМУ РАЗВИТИЮ

Методы, повышающие познавательную активность:

- Элементарный анализ;
- Сравнение по контрасту и подобию, сходству
- Группировка и классификация
- Моделирование и конструирование

- Ответы на вопросы детей
- Приучение к самостоятельному поиску ответов на вопросы

Методы, вызывающие эмоциональную активность:

- Воображаемая ситуация
- Придумывание сказок
- Игры – драматизации
- Сюрпризные моменты и элементы новизны
- Юмор и шутка
- Сочетание разнообразных средств на одном занятии

Методы, способствующие взаимосвязи различных видов деятельности:

- Прием предложения и обучения способу связи разных видов деятельности
- Перспективное планирование
- Перспектива, направленная на последующую деятельность
- Беседа

Методы коррекция и уточнения детских представлений

- Повторение
- Наблюдение
- Экспериментирование
- Создание проблемных ситуаций
- Беседа



Задачи воспитания и обучения части, формируемой участниками образовательных отношений для детей возрастной категории 5-го года жизни

1. Способствовать накоплению ребенком ярких впечатлений о ближайшем природном окружении.
2. Обогащать представления ребенка о растениях, животных, человеке, а также об объектах неживой природы, встречающихся в ближайшем окружении, побуждать стремление быть доброжелательными в общении с животными.
3. Вовлекать ребенка в элементарную познавательную, исследовательскую деятельность по изучению объектов окружающей природы.
4. Побуждать ребенка к непосредственному проявлению эмоционального отклика, переживания радости, удивления, восхищения от общения с объектами живой и неживой природы ближайшего окружения.
5. Стимулировать и поощрять добрые, трогательные поступки ребенка, радостные переживания от положительного поступка, разделять размышления ребенка над проявлениями разного отношения людей к природе.
6. Способствовать накоплению у ребенка представлений об особенностях сезонных явлений природы ближайшего окружения, приспособления растений и животных родного края к изменяющимся условиям среды.
7. Поддерживать потребность в общении со взрослым как источником разнообразной интересной познавательной информации об окружающем.

Решение образовательных задач предусматривает:

- стимулирование познавательной активности ребенка;
- поощрение многочисленных детских вопросов о предметах и явлениях ближайшего окружения, их связях и отношениях;
- обогащение представлений ребенка о растениях и животных, встречающихся в ближайшем окружении;
- поощрение самостоятельных «открытий» ребенком свойств объектов окружающей природы;
- организацию совместной с ребенком разнообразной деятельности в природе, ее охране и уходе за растениями и животными;
- экспериментирование ребенка с объектами неживой природы;
- создание условий на участке детского сада для наблюдений деятельности детей и взрослых в парковой и садово-огородной среде;
- обогащение детских представлений о мире природы, о связях между природными явлениями;

- проведение экскурсий природоведческого содержания в период наиболее интенсивных изменений, происходящих в растительном и животном мире, с целью наблюдений и фиксации таких изменений и установления причинно-следственных связей;
- приобщение ребенка к разнообразной деятельности в уголке природы, на участке детского сада в парковой и садово-огородной среде и содержания некоторых животных;
- организацию поисково-исследовательской деятельности (проведение опытов и экспериментов)

Содержание и средства реализации части, формируемой участниками образовательных отношений образовательной области «Познавательное развитие» для детей возрастной категории 5-го года жизни

<i>Содержание</i>	<p>История Урала. Географическое расположение своего края, города. Уральские горы. Природно-климатические зоны Урала. Географическое расположение Урала. Карта Свердловской области, карта города. География места проживания. Виды ландшафта: лес, луг, водоем, овраг, пруд. Природа, население и хозяйство родного края, Свердловской области. Климатические особенности Среднего Урала. Природа родного края. Отличительные и сходные признаки городского и сельского пейзажа, природной зоны Урала и других природных зон.</p>
<i>Средства, педагогические методы, формы работы с детьми</i>	<p><i>Мой город.</i> Путешествие по «реке времени» по этой теме имеет соответственно две остановки: настоящее города и его прошлое. Метод детско-родительских проектов, тематически ориентированных на обогащение краеведческого содержания: «Достопримечательности моего города», «Современные профессии моих родителей», «Растения и животные Урала, занесенные в Красную книгу», «Заповедники Урала» др.</p>

МОДУЛЬ ОБРАЗОВАТЕЛЬНОЙ ОБЛАСТИ «РЕЧЕВОЕ РАЗВИТИЕ»

Содержание образовательной области «Речевое развитие» в обязательной части основной общеобразовательной программы для детей возрастной категории 5-го года жизни направлено на:

- развитие свободного общения воспитанников со взрослыми и детьми;
- развитие всех компонентов устной речи детей (лексической стороны, грамматического строя речи, произносительной стороны речи; связной речи – диалогической и монологической форм) в различных видах деятельности;
- практическое овладение воспитанниками нормами русской речи;
- формирование целостной картины мира (в том числе формирование первичных ценностных представлений);

- развитие литературной речи (знакомство с языковыми средствами выразительности через погружение в богатейшую языковую среду художественной литературы);
- приобщение к словесному искусству (развитие художественного восприятия в единстве содержания и формы, эстетического вкуса, формирование интереса и любви к художественной литературе).

Задачи психолого-педагогической работы образовательной области «Речевое развитие» в обязательной части основной общеобразовательной программы для детей возрастной категории 5-го года жизни

Овладение речью как средством общения и культуры

Обеспечение развития первичных представлений:

- о правилах и нормах речевого этикета, необходимости вежливого обращения со взрослыми и сверстниками (на примерах персонажей мультфильмов, литературы и др.).
- Создание условий для приобретения опыта:
- адекватного реагирования на обращение действием и доступными речевыми средствами;
- общения и взаимодействия со взрослыми и детьми в процессе игры (разговаривать о любимых игрушках, отвечать на вопросы, договариваться о совместных действиях);
- проявления вежливости в процессе общения, выполнения режимных моментов (здороваться при входе в группу с воспитателем и детьми, говорить «спасибо» при выходе из-за стола, слушать собеседника, при необходимости вежливо выражать просьбу, благодарить за помощь);
- использования форм индивидуального обращения ко взрослому и сверстнику (здравствуйте — здравствуй);
- участия в эмоционально-речевом общении со сверстниками в ходе выполнения гигиенических процедур, игр (пользоваться ласковыми словами, пожалеть, развеселить).

Обогащение активного словаря в различных видах деятельности

Создание условий для приобретения опыта:

- понимания речи взрослого, обращённой к группе детей; понимания и использования некоторых обобщающих понятий (платье, рубашка — это одежда; кукла, мишка, мяч — игрушки и т. д.), многозначных слов (рука у человека и ручка у зонтика), семантических отношений слов разных частей речи в едином тематическом пространстве (дом — строят, рыба — плывёт и т. д.), глагольной лексики, отражающей действия самого ребёнка, близких людей и некоторых животных; названия предметов быта непосредственного окружения (посуды, мебели), предметов личного пользования (одежда, гигиенические принадлежности, игрушки), названий объектов природы и др.;
- использования слов с противоположным значением в процессе рассматривания предмета (этот мишка большой, а тот маленький и т. д.).

Развитие связной, грамматически правильной диалогической и монологической речи

Создание условий для приобретения опыта:

- использования правильно согласованных прилагательных и существительных в роде, числе и падеже (длинная верёвка, маленький

зайчик и т. д.), пространственных предлогов (в, над, под, за и т. д.);

- участия в способах словообразования с помощью различных суффиксов в игре (заяц — зайчонок, кот — котёнок);
- участия в ситуациях речевого общения, вызывающих потребность отвечать на вопросы и задавать их в условиях наглядно представленной ситуации общения (кто это? Как его зовут? Что он делает? Во что одет? Какого цвета одежда? И т. п.), а также рассказать в трёх-четырёх простых предложениях об эмоционально значимых предметах, событиях.

Развитие речевого творчества

Создание условий для приобретения опыта:

- участия в прослушивании произведения литературы, фольклора, рассматривании иллюстраций к нему, в ситуациях речевого общения после прочтения литературного произведения;
- участия в коллективных играх на основе изложения коллективного рассказа (начинает рассказ взрослый, а дети, используя элементы творчества, продолжают);
- употребления запомнившихся слов, выражений, песенок героев литературных произведений.

Развитие звуковой и интонационной культуры речи, фонематического слуха

Создание условий для приобретения опыта:

- правильного произнесения гласных, твёрдых и мягких согласных звуков ([м], [б], [п], [т], [д], [н], [к], [г], [х], [ф], [в], [с], [ц]) в игровых упражнениях;
- участия в игровых упражнениях по развитию речевого дыхания, слухового внимания, фонематического слуха, интонации, в игровых ситуациях, вызывающих потребность воспринимать речь не только взрослых, но и сверстников, в воспроизведении ритма стихотворения, звукового образа слова (слышать специально выделяемый в речи взрослого звук и воспроизводить его).

Знакомство с книжной культурой, детской литературой, понимание на слух текстов различных жанров детской литературы

Создание условий для приобретения опыта:

- положительного реагирования на предложение послушать и (или) прочесть ещё раз произведение (сказку, рассказ, потешку и т. д.), поговорить о прочитанном;
- участия в прослушивании малых форм фольклора (потешек, песенок, прибауток), простых народных и авторских сказок, рассказов и стихов, доступных пониманию детей;
- эмоциональной отзывчивости на содержание прочитанного (радоваться хорошей концовке, победе положительного героя; сопереживать бедам и несчастьям персонажей, которых защищает положительный герой, и т. п.);
- выявления положительных героев, их оценки с помощью доступного нравственно-ценного словаря установления простейших связей последовательности событий в тексте;
- участия в ситуациях общения, вызывающих потребность выражать впечатления о прочитанном речевыми и неречевыми средствами; заучивания коротких стихотворений;
- понимания иллюстраций к произведениям литературы и фольклора.

Формы и средства развития речевой сферы детей дошкольного возраста в условиях организации совместной деятельности со взрослыми и другими детьми, самостоятельной свободной деятельности

Виды детской деятельности	Формы работы с детьми
Коммуникативная	<ul style="list-style-type: none"> • Артикуляционная игра • Речевая ситуация • Ситуативный разговор • Обсуждение поступков • Отгадывание загадок • Речевые игры • Составление рассказа • Описательный рассказ • Составление описательных рассказов • Составление сказок • Пересказ • Составление историй «наоборот», истории по аналогии с отрывком из рассказа • Составление повествовательных рассказов • «Минутки общения» • Анализ произведений художественной литературы • Беседа • Обсуждение поступков • Отгадывание загадок • Рассматривание и сравнение • Конкурс чтецов • Беседы – рассуждение • Проблемные, игровые образовательные ситуации, требующие размышления и рассуждения • «Минутки диалога» • Описательные, повествовательные рассказы по игрушкам, картинам, иллюстрациям • Составление описательных загадок и загадок со сравнением, описательные загадки о предметах и объектах живой и неживой окружающей природы.
Познавательно-исследовательская	<ul style="list-style-type: none"> • Настольно-печатные игры • Дидактические игры • Сбор фотографий и оформление • Встреча с интересными людьми

	<ul style="list-style-type: none"> • Игры – путешествия • Просмотр видео фильмов
Игровая	<ul style="list-style-type: none"> • Моделирование • Игра-драматизация • Театрализация
Восприятие художественной литературы и фольклора	<ul style="list-style-type: none"> • Чтение • Слушание • Отгадывание • Книжная выставка • Заучивание стихотворений • Заучивание произведений устного народного творчества
Самообслуживание и бытовой труд	<ul style="list-style-type: none"> • Поручение • Коллективное творческое дело • Задания
Музыкальная	<ul style="list-style-type: none"> • Слушание музыки
Двигательная	<ul style="list-style-type: none"> • Пальчиковые игры • Игры с правилами • Народные игры
Конструирование	<ul style="list-style-type: none"> • Из строительного материала • Из деталей конструкторов • Из бумаги • Из природного материала • Конструирование по модели • Конструирование по условиям • Конструирование по образцу • Конструирование по замыслу • Конструирование по теме
Изобразительная	<ul style="list-style-type: none"> • Рассматривание картин, иллюстраций • Лепка • Рисование • Аппликация • Выставки детских работ

МЕТОДЫ РАЗВИТИЯ РЕЧИ

Наглядные	Словесные	Практические
<ul style="list-style-type: none"> • Непосредственное наблюдение и его 	<ul style="list-style-type: none"> • Чтение и рассказывание художественных 	<ul style="list-style-type: none"> • Дидактические игры.

<p>разновидности (наблюдение в природе, экскурсии)</p> <ul style="list-style-type: none"> • Опосредованное наблюдение (изобразительная наглядность: рассматривание игрушек и картин; рассказывание по игрушкам и картинам) 	<p>произведений.</p> <ul style="list-style-type: none"> • Заучивание наизусть. • Пересказ. • Обобщающая беседа. • Рассказывание без опоры на наглядный материал. 	<ul style="list-style-type: none"> • Игры - драматизации. • Инсценировки. • Дидактические упражнения. • Пластические этюды. • Хороводные игры.
---	--	---

СРЕДСТВА РАЗВИТИЯ РЕЧИ

1. Общение взрослых и детей.
2. Художественная литература.
3. Культурная языковая среда.
4. Изобразительное искусство, музыка, театр.
5. Обучение родной речи на занятиях.
6. Занятия по другим разделам программы.

ФОРМИРОВАНИЕ ИНТЕРЕСА И ПОТРЕБНОСТИ В ЧТЕНИИ (ВОСПРИЯТИЕ КНИГ)

1. Чтение литературного произведения.
2. Рассказ литературного произведения.
3. Беседа о прочитанном произведении.
4. Обсуждение литературного произведения.
5. Инсценировка литературного произведения. Театрализованная игра.
6. Игра на основе сюжета литературного произведения.
7. Продуктивная деятельность по мотивам прочитанного.
8. Сочинение по мотивам прочитанного.
9. Ситуативная беседа по мотивам прочитанного.

Задачи воспитания и обучения части, формируемой участниками образовательных отношений для детей возрастной категории 5-го года жизни

1. Развивать инициативность и самостоятельность ребенка в речевом общении со взрослыми и сверстниками.
2. Обогащать словарь ребенка в связи с расширением ориентировки в ближайшем окружающем пространстве (ознакомление с предметами быта, объектами природы, явлениями общественной жизни).
3. Поддерживать пробуждение лингвистического отношения ребенка к слову (игры со звуками, рифмами).
4. Создавать благоприятную атмосферу для детского словотворчества, игровых и юмористических вариаций стихотворных текстов, в частности, произведений поэтического фольклора, различных импровизаций на основе литературных произведений.

Решение образовательных задач предусматривает:

- стимулирование инициативных высказываний ребенка, обращений к взрослому с просьбами и предложениями;
- организацию игрового взаимодействия со сверстниками, взрослыми, в ходе которого дети комментируют свои игровые действия, обозначают словом игрушки, предметы-заместители, условные действия;
- поддержку пробуждения лингвистического отношения к слову (игры со звуками, рифмами, словотворчество);
- обогащение словаря ребенка наименованиями разных частей речи (существительными, прилагательными, глаголами), обобщающими словами, антонимами на основе расширения представлений о мире ближайшего окружения;
- использование в практике общения описательных монологов;
- создание условий для стимулирования потребности ребенка в общении со сверстниками.

Содержание и средства реализации части, формируемой участниками образовательных отношений образовательной области «Речевое развитие» для детей возрастной категории 5-го года жизни

Содержание	Правила уважительного отношения к людям, независимо от их возраста, пола, национальной принадлежности, вероисповедания, уровня образования, социального происхождения и профессиональной деятельности. Правила этикета. Сказки Д. Н. Мамина – Сибиряка: «Серая Шейка», «Сказка про зайца – длинные уши, косые глаза, короткий хвост», «Аленушкины сказки». Единство содержания и художественной формы произведений. Добро и зло, трусость, храбрость, хитрость в сказках писателя. Фольклор народов Урала (поэтический, литературный) для детей: сказки, считалки, потешки, прибаутки, пословицы, поговорки.
Средства, педагогические методы, формы работы с детьми	Темы (примерные) проектной деятельности: «Собирание коллекций», «Создание мини-музея», «Создание альбома «Мы разные, мы вместе» с рисунками и рассказами детей различной этнической принадлежности, посещающих одну группу детского сада. Участие детей, родителей и педагогов в социально-значимых событиях, происходящих в городе (поселке): чествование ветеранов, социальные акции и прочее.

МОДУЛЬ ОБРАЗОВАТЕЛЬНОЙ ОБЛАСТИ «ХУДОЖЕСТВЕННО-ЭСТЕТИЧЕСКОЕ РАЗВИТИЕ»

Содержание образовательной области «Художественно-эстетическое развитие» в обязательной части основной общеобразовательной программы для детей возрастной категории 5-го года жизни, направлено на:

- развитие продуктивной деятельности детей;
- развитие детского творчества;
- приобщение к изобразительному искусству;
- приобщение ребенка к культуре и музыкальному искусству;
- развитие музыкально-художественной деятельности.

Задачи психолого-педагогической работы образовательной области «Художественно-эстетическое развитие» в обязательной части основной общеобразовательной программы для детей возрастной категории 5-го года жизни

Развитие предпосылок ценностно-смыслового восприятия и понимания произведений искусства (словесного, музыкального, изобразительного), мира природы; становление эстетического отношения к окружающему миру; восприятие музыки, художественной литературы и фольклора; стимулирование сопереживания персонажам художественных произведений

Создание условий для приобретения опыта:

- непосредственного восприятия (рассматривания) произведений изобразительного, народного декоративно-прикладного искусства (матрёшка, богородская деревянная игрушка и др.), в которых переданы чувства и отношения, наиболее близкие и понятные детям этого возраста (мать и дитя и их взаимоотношения и др.);
- слушания произведений музыкального искусства, проявления слуховой сосредоточенности, интереса к звуку, музыкальному звуку, манипулирования с музыкальными и немusical звуками;
- чтения (восприятия) художественной литературы, способствующей познанию окружающего мира, того, что в нём существует добро и зло, положительные и отрицательные герои (положительные герои побеждают отрицательных, помогают слабым, маленьким) и т. п.;
- различения элементарного характера музыки; понимания простейших музыкальных образов (лисы, медведя, зайчика и др.) в процессе слушания соответствующей возрасту народной, классической, детской
- музыки;
- проявления эмоциональной отзывчивости на простые музыкальные и изобразительные образы, выраженные контрастными средствами, на содержание прочитанного (радоваться хорошей концовке, победе положительного героя; сопереживать бедам и несчастьям персонажей, которых защищает положительный герой, и т. п.);
- узнавания знакомых песен, фрагментов музыкальных произведений и пьес, сказок, малых фольклорных форм;
- накапливания эстетических впечатлений.

Формирование элементарных представлений о видах искусства, в том числе:

- о народном искусстве (матрёшка, богородская деревянная игрушка и др.), о его языке, условности символичности языка народного искусства и средствах выразительности.

Реализация самостоятельной творческой деятельности детей (изобразительной, конструктивно-модельной, музыкальной)

Обеспечение развития первичных представлений:

- о правилах осуществления изобразительной и конструктивно-модельной деятельности (сохранять правильную позу при работе за столом: не горбиться, не наклоняться низко, сидеть свободно, не напрягаясь; приучаться быть аккуратными и сохранять своё рабочее место в порядке), слушания музыкальных произведений (не отвлекаться, дослушивать музыкальное произведение до конца);
- о звуковых свойствах предметов, звуковых и ритмических предэталонов (громко — тихо, высоко — низко, быстро — медленно и пр.);
- о различных материалах для изобразительной деятельности (карандаш, фломастер, восковые мелки, кисть и др.), основных способах

и приёмах изобразительной деятельности;

- о пластических, конструктивных и природных материалах (бумага, глина, пластилин, пластическая масса, солёное тесто и др.), основных способах конструктивно-модельной деятельности и технических приёмах создания отдельных деталей.

Создание условий для приобретения опыта:

- ежедневного свободного, творческого рисования, лепки, аппликации, конструирования, художественного труда, восприятия музыки и музыкального исполнительства;

- элементарного экспериментирования с изобразительными материалами; музыкальными звуками звукоизвлечения, создания элементарных образов-звукоподражаний;

- названия созданных продуктов и рассказывания о них; объединения изображённых, сконструированных предметов несложным сюжетом;

- овладения средствами и компонентами музыкальной деятельности, в том числе участия в подвижных музыкальных и музыкально-дидактических играх; адекватного использования музыкальных игрушек, детских музыкальных инструментов (музыкальный молоточек, шарманка, погремушка, барабан, бубен, металлофон и др.) в группе; подбора музыкальных инструментов, музыкальных игрушек, театральных кукол, атрибутов для ряжения, элементов костюмов различных персонажей; исполнения основных движений (ходьба, бег, марширование и т. д.) под музыку, музыкально-ритмических движений, танцевальных движений (кружиться в парах, притоптывать попеременно ногами, двигаться под музыку с предметами (флажки, листочки, платочки и т. п.); проявления элементарных вокальных певческих умений в процессе подпевания взрослому (допевание мелодии колыбельных песен на слог «баю-баю» и весёлых мелодий на слог «ля-ля» и т. д.); разучивания музыкальных игр и танцев, совместного пения;

- овладения средствами рисования, в том числе работы с изобразительными материалами (карандашами, фломастерами, маркерами, восковыми мелками, гуашью и др.), применения способов и приёмов рабо-

- ты с кистью (обмакивать кисть всем ворсом в баночку с краской, затем лёгким прикосновением ворса снимать лишнюю краску о край баночки и свободными движениями накладывать мазки; своевременно насыщать ворс кисти краской, промывать кисть по окончании работы и, прежде чем начинать пользоваться краской другого цвета, осушать промытую кисть о мягкую тряпочку, после использования размещать её ворсом вверх, придав ему заострённую форму); изображения простых предметов, живых объектов и явлений окружающей действительности разной формы (округлой и четырёхугольной); передачи строения предметов, их общих признаков, относительного сходства по форме и некоторых характерных деталей образа;

- овладения средствами лепки, в том числе работы с пластическими материалами (глиной, пластилином, пластической массой); применения способов и приёмов лепки (отщипывать или отрывать от основного куска небольшие комочки, раскатывать их, соединять и скреплять концы вылепленного столбика; скатывать комочки в шар, расплющивать его ладонью в диск; получать полуоую форму путём вдавливания пальцев и др.; соединять части, прижимая одну часть к другой и при помощи пальцев оттягивая некоторые детали); передачи формы и строения простых предметов, состоящих из двух-трёх частей;

- овладения средствами аппликации: работы с готовыми бумажными формами (круг, квадрат, треугольник и др.) разных цветов и оттенков, пользования клеем (намазывать бумагу клеем с обратной стороны, лицевой стороной сверху наклеивать формы на лист, приглаживая их тряпочкой); составления простейших узоров, раскладывания готовых форм в несложном ритмическом порядке на полосе, расположения их в середине и по краям квадрата, круга; создания несложных сюжетных композиций с повторением изображения, расположения изображения на полосе и по всему листу бумаги;

- овладения средствами конструирования, в том числе работы со строительными материалами (кубик, кирпичик, пластина, призма), создания по заданному взрослому образцу элементарных простейших построек (дорожка, поезд, башенка, лесенка, забор, домик и др.), сооружения предметных конструкций, состоящих из двух-трёх основных частей (ворота, мебель, мост и др.) с использованием фотографии и схематической формы изображения, в которой переданы основные части конструируемых объектов и показана связь этих частей; выделения основных частей конструируемого объекта, различения их по величине и форме, установления пространственного расположения частей относительно друг друга и подбора для этого детали соответствующей формы и величины;
- овладения средствами художественного труда, в том числе: выполнения мелких деталей общей работы из бумаги, применения приемов и способов создания изделий с фактурной поверхностью (сминание, разрывание, скручивание).

Формы и средства развития художественно-эстетической сферы детей среднего дошкольного возраста в условиях организации совместной деятельности со взрослыми и другими детьми, самостоятельной свободной деятельности

Виды детской деятельности	Формы работы
Познавательно-исследовательская	<ul style="list-style-type: none"> • Дидактические игры • Настольно - печатные игры • Игры – путешествия • Театрализация • Мультфильмы • Просмотр видео фильмов • Знакомство с народными инструментами
Изобразительная	<ul style="list-style-type: none"> • Рисование • Лепка • Аппликация • Выставки • Нетрадиционные техники • Рассматривание репродукций художников • Декоративно-прикладное творчество • Рассматривание, обсуждение, обыгрывание разнообразных эстетически привлекательных предметов (предметы народных промыслов, интересные фотографии, заготовки, например деревянные ложки, одноразовые тарелочки для росписи), элементов росписи (альбомы, листы), а также «проектирование» с их помощью фрагментов среды (кукольного уголка)
Игровая	<ul style="list-style-type: none"> • Настольно-печатные игры • Дидактическая игра
Коммуникация	<ul style="list-style-type: none"> • Игры-инсценировки • Настольный театр • Игра драматизация

	<ul style="list-style-type: none"> • Игра-инсценировка • Кукольный театр • Театр на столе • Перчаточный театр • Пальчиковый театр
Музыкальная	<ul style="list-style-type: none"> • Музицирование • Слушание музыки • Игра на музыкальных инструментах • Календарные праздники • Развлечения • Тематические праздники • Пение • Песни – игры • Игра на музыкальных инструментах • Импровизация • Календарные праздники
Восприятие художественной литературы и фольклора	<ul style="list-style-type: none"> • Чтение художественной литературы • Отгадывание загадок • Пословицы и поговорки • Чтение произведений народного фольклора
Самообслуживание и бытовой труд	<ul style="list-style-type: none"> • Ручной труд • Поручение • Коллективное творческое дело • Задания
Двигательная	<ul style="list-style-type: none"> • Танцы • Ритмические движения
Конструирование	<ul style="list-style-type: none"> • Из строительного материала • Из деталей конструкторов • Из бумаги • Из природного материала • Конструирование по модели • Конструирование по условиям • Конструирование по образцу • Конструирование по замыслу • Конструирование по теме

Задачи воспитания и обучения части, формируемой участниками образовательных отношений для детей возрастной категории 5-го года жизни

1. Развивать у ребенка представления о художественно-эстетическом образе, влияющем на его эмоциональное состояние,
2. Побуждать ребенка творить прекрасное в своей повседневной жизни через включение в процесс воспитания и обучения видов искусств - литературы, музыки, изобразительного искусства, народного фольклора, обеспечивающих творческую самореализацию своего «Я» в различных видах продуктивной деятельности.
3. Формировать и поддерживать интерес ребенка к народному литературному, музыкальному творчеству и декоративному искусству,
4. Расширять тематику детских работ, поддерживать желание изображать знакомые бытовые и природные объекты, а также явления природы и яркие события общественной жизни (праздники); учить самостоятельно находить простые сюжеты в окружающей жизни, художественной литературе, помогать выбирать сюжет коллективной работы;
5. Знакомить ребенка со спецификой зданий и их устройства в городе, селе (дома высокие, каменные, с балконами, лифтами, ванной; дома невысокие, как правило, деревянные, с печкой, садом, будкой для собаки и т.п.) в разных видах деятельности (рисовании, конструировании, слушании художественной литературы и др.).
6. Побуждать ребенка к воплощению в свободных естественных движениях характера и настроения народной музыки, знакомых образов и сюжетов.
7. Формировать у ребенка потребность в чтении книги как постоянному элементу жизни, источнику ярких эмоций и поводу к позитивно окрашенному общению со взрослым.
8. Поддерживать у ребенка устойчивый интерес к литературному, народному творчеству.

Решение образовательных задач предусматривает:

- поддержку стремления ребенка выражать свои чувства и впечатления на основе эмоционально содержательного восприятия доступных для понимания произведений искусства или наблюдений за природными явлениями;
- стимулирование ребенка на эмоциональный отклик на прекрасную музыку, двигательную импровизацию под нее;
- поддержку желания ребенка отражать свои впечатления о прослушанных произведениях, литературных героях и событиях в разных видах художественной деятельности: в рисунках, изготовлении фигурок и элементов декораций для театрализованных игр, в игре-драматизации и т.д.;
- обеспечение ребенку возможности почувствовать многообразие музыки, которую можно воплотить в движении;
- поощрение инструментальной импровизации, с немusикальными и музыкальными звуками и исследования качеств музыкального звука: высоты, длительности, динамики, тембра;
- включение народной музыки в доступные и привлекательные для ребенка виды деятельности;
- поддержку интереса ребенка к народному и декоративному искусству, искусству народных мастеров Урала;
- возможность использовать для рисования различные материалы (краски, цветные мелки, фломастеры, маркеры, карандаши, сангину, уголь, листы бумаги разных размеров и фактуры и др.);
- проявление уважения к художественным интересам и работам ребенка, бережного отношения к результатам его творческой деятельности;

- использование наблюдений в природе, ее звуков и классической музыки для того, чтобы помочь ребенку на эмоциональном уровне воспринять и лучше осознать осваиваемые представления об окружающем природном мире;
- поощрение желания ребенка придумать свои способы реализации задуманного в игре, в образно-игровых этюдах по текстам прибауток, сказок, литературных текстов и в ходе обсуждения созданных детьми образов героев с акцентом на вариативность создания образа;
- активизацию и поддержку проявления интереса у ребенка к предметам народных промыслов, иллюстрациям в детских книгах, скульптуре малых форм, необычным архитектурным постройкам; побуждение стремление ребенка рассматривать, обыгрывать.

Содержание и средства реализации части, формируемой участниками образовательных отношений образовательной области «Художественно-эстетическое развитие» для детей возрастной категории 5-го года жизни

Содержание	<p>Пейзажная живопись, отражающая эмоциональную связь человека с природой. Национальный колорит в различных видах художественной деятельности: лепка, рисование. Народная игрушка (кукла и др.). История изготовления народной игрушки.</p> <p>Музыкальный фольклор народов Урала: пестушки, песни. Народные песни (календарные, лирические, обрядовые). Игровой фольклор. Хоровод: хореографический (движение), песенный, драматический (разыгрывание сюжета). Музыкальная жизнь Урала - часть русской национальной культуры. Великий русский композитор П. И. Чайковский родился на Урале (г. Алапаевск).</p>
Средства, педагогические методы, формы работы с детьми	<p>Инициирование стремления детей изготавливать игрушки-самоделки, поделки в русле народных традиций. Знакомство детей с народными игрушками и способами их изготовления, народным изобразительным искусством, способствующее воспитанию интереса к культуре своего этноса, других народов и национальностей. Мини-музеи, выставки изделий народных промыслов и ремесел Урала.</p> <p>Праздники (в том числе народные обрядовые), театрализованно-музыкальные развлечения, «семейные вечера» подводящие своеобразный итог рассмотрения темы, активное участие детей в их подготовке, взаимодействие с представителями разных этносов способствующее накоплению опыта деятельности и поведения на материале народной культуры и искусства, становлению этнотолерантных установок.</p> <p>Каждый народ имеет свою культуру. Инициирование стремления детей разучивать и исполнять некоторые произведения устного, музыкального творчества разных народов.</p> <p>Музыкальные произведения: Песни: «Возле нас зеленый сад», «По лужку было лужочку», «Птичка, ты пташечка», «Уж ты Веснушка-весна», «Осень, осень», «Зимушка - зима», «Песня маме»; Слушание музыки «Про зайку» (Колыбельная), М. В. Горячих «Мама побранила, мама похвалила». Детям о детях / Педагогический репертуар юного пианиста. - Свердловск: Екатеринбургские композиторы, 1995 - 55 стр. Смирнова И. «Плакса», «Засоня», «Весельчак», «Шалунишка», «Трусишка», «Ябеда», «Почемучка», «Забияка»,</p>

«Мечтатель», «Упрямец», «Умница». Смирнова И. Л. Забавные портреты: Сборник фортепианных пьес для детей. Гос. пед. ун-т. Екатеринбург, 1999. -20с.

Вызов А. «Дождь», «Разбойники». Детям о детях / Педагогический репертуар юного пианиста. Свердловск: Екатеринбургские композиторы, 1995.- 55 стр.

Смирнова И. «Полька». Смирнова И. Л. Вариации для фортепиано на темы любимых детских песен. Полька. Вальс / Уральский государственный педагогический университет. Екатеринбург, 1995. - 32с.

Манакова И. «Звук-шутник», «Загадочный звук», «Разноцветные звуки», «Сказочный звук». Манакова И. П., Смирнова И. Л. Волшебные звуки: Сборник песен и фортепианных пьес / Уральский государственный педагогический университет. Екатеринбург, 1996. - 50с.

Вызов А. «Шарманка». Детям о детях / Педагогический репертуар юного пианиста. Свердловск: Екатеринбургские композиторы, 1995.- 55 стр.

Кесарева М. «Старинная шкатулка». Пьесы уральских композиторов для фортепиано. Москва: Советский композитор, 1992.

Пение:

Вызов А. Потешка «Кошка-повариха», дразнилка «Федя-медя». Басок М. «На печи». Вызов А. песня «Листопад». Басок М., Вызов А., Ниженский А. Хоры и песни для детей / Уральская государственная педагогическая консерватория им. М.П. Мусоргского. Екатеринбург, 1992. - 82с.

РодыгинЕ. «Как у дедушки Петра». Родыгин Е. Избранные песни. Свердловск: Уральский рабочий. 1993. - 84стр.

Манакова И. «Колыбельная». Манакова И.П. Смирнова И.Л. Волшебные звуки: Сборник песен и фортепианных пьес / Уральский государственный педагогический университет. Екатеринбург, 1996. - 50с.

Русское народное творчество: «Сею, вею, посеваю», «Скоро Масленка придет», «Как на масляной неделе», «Дождик, лей, лей». Калужникова Т.И. Традиционный русский музыкальный календарь Среднего Урала. - Екатеринбург: Банк культурной информации, издательство Дома учителя. 1993. - 208стр.

Вызов А. Потешки: «Ди-ди-ли», «Пошла Дуня из ворот», «На липовой ноге» Манакова И., Смирнова И. «Петрушка». Манакова И.П., Смирнова И.Л. Волшебные звуки: Сборник песен и фортепианных пьес / Уральский государственный педагогический университет. Екатеринбург, 1996. - 50с.

Филиппенко А. «Уральский хоровод». Филиппенко А. В нашем садочку. Киев: Музична Украина, 1977. - 50 стр.

Русское народное творчество

«Колядка-колядка», «Славите, славите», «Мы давно блинов не ели», «Жаворонки прилетите»; частушки «Вот сегодня Троица». Т.И. Калужникова. Традиционный русский музыкальный календарь Среднего Урала. - Екатеринбург: Банк культурной информации, издательство Дома учителя.- 208 стр.

Знакомство детей с народными играми, народным музыкальным искусством, народными праздникам и направленно на воспитание интереса к культуре своего этноса, других народов и национальностей

2.2. Особенности образовательной деятельности разных видов и культурных практик

Использование феномена культурных практик в содержании образования в рамках его культурной парадигмы вызвано объективной потребностью: расширить социальные и практические компоненты содержания образования.

Особенностью организации образовательной деятельности является ситуационный подход.

Игровая деятельность является ведущей деятельностью ребенка дошкольного возраста. В организованной образовательной деятельности она выступает в качестве основы для интеграции всех других видов деятельности ребенка дошкольного возраста.

Игровая деятельность представлена в образовательном процессе в разнообразных формах - это дидактические и сюжетно-дидактические, развивающие, подвижные игры, игры-путешествия, игровые проблемные ситуации, игры-инсценировки, игры-этюды и пр.

Культурные практики, ориентированы на проявление детьми самостоятельности и творчества в разных видах деятельности. В культурных практиках воспитателем создается атмосфера свободы выбора, творческого обмена и самовыражения, сотрудничества взрослого и детей. Организация культурных практик носит преимущественно подгрупповой характер.

- Совместная игра воспитателя и детей.
- Ситуации общения и накопления положительного социально-эмоционального опыта.
- Музыкально-театральная и литературная гостиная.
- Сенсорный и интеллектуальный тренинг.
- Культурные практики рассматриваются нами в соответствии с подходом Н.А. Коротковой - это обычные для ребенка (привычные) способы самоопределения, саморазвития и самореализации, тесно связанные с содержанием его бытия и события с другими людьми».
- Это также – апробация (постоянные и единичные пробы) новых способов и форм деятельности и поведения в целях удовлетворения разнообразных потребностей и интересов.

Культурные практики – разнообразные, основанные на текущих и перспективных интересах ребёнка виды самостоятельной деятельности, поведения и опыта, складывающегося с первых дней его жизни.

Культурные практики ребёнка обеспечивают его активную и продуктивную образовательную деятельность. Культурные практики – разнообразные, основанные на текущих и перспективных интересах ребёнка *виды самостоятельной деятельности, поведения и опыта, складывающегося с первых дней его жизни.*

По сути, «интрига» возраста (дошкольного) состоит в столкновении изначального игрового - процессуального (непрагматичного) отношения ребенка к реальности (опробования себя в ней) с дифференцированными, идущими от взрослого видами деятельности, требующими специфических средств-способов, и в постепенном (без форсирования) «разламывании» диффузной инициативы ребенка на разные ее направления (сферы).

Эти идущие от взрослого виды деятельности, в отличие от собственной активности ребенка, мы будем называть *культурными практиками.*

К ним мы относим *игровую, продуктивную, познавательно-исследовательскую деятельность и коммуникативную практику* (последняя в дошкольном возрасте выступает как взаимодействие игрового или продуктивного, или исследовательского характера). Именно в этих практиках появляется и обогащается внутренний план действия, оформляется замысел, который становится артикулированным (словесно оформленным, осознанным), и осуществляется переход от изначальной процессуальности к результативности (воплощению артикулированного, оформленного замысла в определенном продукте - результате).

Родственность игровой, продуктивной и познавательно-исследовательской деятельности заключается в том, что все они имеют моделирующий (репрезентирующий) характер по отношению к реальности.

Каждая из культурных практик, особым образом моделируя реальность, по-своему «прорывает» первоначальную ситуационную связанность и процессуальность ребенка.

Так, сюжетная игра переводит внешнее действие во внутренний план «замысливания», но в максимальной степени сохраняет и провоцирует игровое отношение как процессуальное (вне результативности) отношение к миру. Сюжет игры - это, в конечном итоге, виртуальный мир возможных событий, который строится по прихоти играющих и не имеет результативного завершения.

Продуктивная деятельность, моделирующая вещный мир, в максимальной степени требует изменения игрового (процессуального) отношения, поскольку связана с реальным преодолением сопротивления материала в ходе воплощения замысленного - создания реального продукта-результата с определенными критериями качества.

Познавательно-исследовательская деятельность как культурная практика, суть которой в вопрошании - как устроены вещи и почему происходят те или иные события, - требует перехода к осознанному поиску связей, отношений между явлениями окружающего мира и фиксации этих связей как своеобразного результата деятельности.

Коммуникативная практика, осуществляемая на фоне игровой, продуктивной, познавательно-исследовательской деятельности, требует артикулирования (словесного оформления) замысла, его осознания и предъявления другим (в совместной игре и исследовании) и задает социальные критерии результативности (в совместной продуктивной деятельности).

Из сказанного видно, что культурные практики взаимодополняют друг друга в формировании общего движения ребенка к оформленному замыслу и его результативному воплощению.

Освоение культурных практик способствует дифференциации сфер инициативы ребенка: как созидающего волевого субъекта (в продуктивной деятельности), как творческого субъекта (в игровой деятельности), как исследователя (в познавательно-исследовательской деятельности), как партнера по взаимодействию и собеседника (в коммуникативной практике).

Состав культурных практик, необходимых для развития дошкольника, был бы неполным, если бы мы не ввели еще одну **особую культурную практику - чтение детям художественной литературы**.

Действительно, художественная литература как особого рода моделирующая (репрезентирующая) реальность система является универсальным развивающим средством. Для дифференциации внутреннего мира ребенка она имеет ни с чем не сравнимое значение. Художественные тексты позволяют интуитивно схватывать целостную картину мира во всем многообразии связей вещей, событий, отношений, и в этом плане дополняют моделирующий характер и развивающие возможности других культурных практик дошкольников (игровой, познавательно-исследовательской, продуктивной деятельности).

Отсутствие в опыте ребенка того или иного вида культурной практики приводит к существенному ущербу в его становлении как личности или, по крайней мере, к неблагоприятной для развития фиксации на какой-либо одной сфере инициативы.

Отсюда становится очевидной чрезвычайная уязвимость дошкольного возраста, его зависимость от разнообразия и полноты культурных практик, в которые включается ребенок, которые «оформляют» (переводят в разную форму) его изначальную игровую процессуальную активность.

Таким образом, основанием организации целостного образовательного процесса в детском саду должны выступать возрастные закономерности, связанные с динамикой изменения игрового отношения в дошкольном детстве - дифференциацией видов деятельности ребенка, органично (генетически) связанных, коренящихся в процессуальной игре.

Расщепление изначальной диффузной активности детей осуществляется за счет вводимых взрослым культурных практик: чтения художественной литературы, игры (во всем разнообразии форм сюжетной игры и игры с правилами), продуктивной и познавательно-исследовательской деятельности и их совместных форм, на фоне которых совершенствуется коммуникативная практика (взаимодействие и общение). Эти культурные практики, выступающие в образовательном процессе в форме партнерства взрослого (их носителя) с детьми, на наш взгляд, могут быть представлены для дошкольного возраста как стержневые, формообразующие, обеспечивающие в своем сочетании полноценное развитие ребенка. Они и должны составлять нормативное содержание целостного образовательного процесса в детском саду.

2.3. СПОСОБЫ И НАПРАВЛЕНИЯ ПОДДЕРЖКИ ДЕТСКОЙ ИНИЦИАТИВЫ

Детская инициатива, появляясь свободной самостоятельной деятельностью детей по выбору и интересам. Возможность играть, рисовать, конструировать и т.п. в соответствии со своими интересами является важнейшим источником эмоционального благополучия ребенка. Самостоятельная деятельность детей протекает в основном в утренний отрезок времени и во второй отрезок дня.

Для эффективной реализации ООП ДО необходимо установление субъект-субъектных отношений всех участников, в первую очередь взрослых (педагогов, родителей) и детей. Взрослый и ребенок если не полностью равноправны, то равноценны (равны по качеству), так как любой человек, независимо от возраста и положения, есть высшая цель и высшая ценность в парадигме гуманистической педагогики — педагогики сотрудничества. Ребенок так же, как и взрослый, имеет право на самостоятельное решение, самостоятельный поступок, выбор, имеет право на общение на равных, на понимание, любовь и безусловное принятие. Равность позиций означает, что взрослый готов отказаться от главенствующего положения; готов признать, что не всегда знает, как правильно, как надо себя вести самому, как поступать в той или иной ситуации. Это, в свою очередь, даёт ребёнку возможность авторитетно использовать свой опыт. Только при таком взаимодействии возможна поддержка детских инициатив, предоставление воспитанникам выбора средств и способов собственного развития.

Несколько важных для реализации ООП ДО положений:

- Взрослые и дети — партнёры по совместной деятельности. Партнёры должны дружелюбно и уважительно разговаривать друг с другом, не командовать, не назидать (каждый важен!).
- Как партнёры и участники совместной деятельности и взрослые, и дети имеют равные права на проявление инициативы и активности, на выбор деятельности, форму её осуществления. Деятельностный принцип организации образовательного процесса — образование через организацию различных видов деятельности детей — является одним из главных способов развития детской инициативы.
- Взаимодействие взрослых и детей осуществляется в условиях принятия и соблюдения всеми партнёрами общих норм и правил поведения, уважения друг к другу (можно участвовать в совместной со взрослым и (или) другими детьми деятельности, а можно выбрать другой вид деятельности; если выбрал своё, нужно уважать остальных: не мешать, не шуметь, ведь все заняты важными, интересными делами).
- Партнёрское взаимодействие предполагает общение — диалог или полилог взрослого и детей, детей друг с другом, предполагает умение не только говорить самому, но и слушать и слышать другого. Традиционно умение слушать и слышать относилось к достижениям ребёнка на выходе из дошкольного детства, оно квалифицировалось как одна из предпосылок будущей учебной деятельности. Сегодня без умения взрослого слушать и слышать невозможна реализация ООП ДО.
- Регламентация образовательного процесса существует, но он организован достаточно гибко. Отступления взрослого от планов (конспектов и т. д.) обуславливается потребностями и интересами детей, актуальной ситуацией образовательного процесса.

- Путь усвоения образовательного материала детьми не прямой («Нам было так интересно, что мы не заметили, что ещё и научились чему-то, узнали что-то!»). В нём должно преобладать развитие смыслов, мотивов, целеполагания деятельности, а не многократное повторение (натаскивание), подражание, имитация, следование образцам.

- Взрослый вместе с детьми участвует в какой-либо деятельности. Его позиция в пространстве определяется её характером. Он может, например, в ходе продуктивной деятельности вместе с детьми сидеть за общим столом и выполнять такую же работу, что и они, или часть коллективной работы, оказывая при необходимости помощь детям как старший партнёр. Дети могут перемещаться в пространстве: в рамках осуществляемой деятельности (спрашивать, советоваться, договариваться, распределять обязанности между собой).

- Взрослый, как более мудрый партнёр, обеспечивает ситуацию успешности каждого ребёнка группы. Только вера ребёнка в себя, отсутствие страха, что он может быть непонят или осуждён, способны поддерживать развитие детской инициативы (инициатива не наказуема!). Неоценимое значение для создания такой ситуации успешности имеет искренняя похвала взрослого. Искусством говорить комплименты педагог должен владеть фактически в совершенстве, так как похвала, повторяемая одними и теми же словами и с той же интонацией, перестаёт работать.

- Характер взаимодействия взрослого и ребёнка выступает главным условием поддержки детской инициативы в образовательном процессе.

Детская инициатива проявляется в свободной самостоятельной деятельности детей по выбору и интересам. Возможность играть, рисовать, конструировать, сочинять и пр. В соответствии с собственными интересами является важнейшим источником эмоционального благополучия ребенка в детском саду. Самостоятельная деятельность детей протекает преимущественно в утренний отрезок времени и во второй половине дня.

Позиция педагога – поддерживать и поощрять инициативу ребенка в эмоциональном общении (всегда откликаться на стремление малыша получить доброжелательное внимание, поддержку, ласку). Поощрять инициативные и самостоятельные действия детей.

В развитии детской инициативы и самостоятельности важно:

- развивать активный интерес детей к окружающему миру, стремление к получению новых знаний и умений;
- создавать разнообразные условия и ситуации, побуждающие детей к активному применению знаний, умений, способов деятельности в личном опыте;
- постоянно расширять область задач, которые дети решают самостоятельно. Постепенно выдвигать перед детьми более сложные задачи, требующие сообразительности, творчества, поиска новых подходов, поощрять детскую инициативу;
- тренировать волю детей, поддерживать желание преодолевать трудности, доводить начатое дело до конца;
- ориентировать дошкольников на получение хорошего результата. Необходимо своевременно обратить особое внимание на детей, постоянно проявляющих небрежность, торопливость, равнодушие к результату, склонных не завершать работу;
- «дозировать» помощь детям. Если ситуация подобна той, в которой ребенок действовал раньше, но его сдерживает новизна обстановки, достаточно просто намекнуть, посоветовать вспомнить, как он действовал в аналогичном случае.
- поддерживать у детей чувство гордости и радости от успешных самостоятельных действий, подчеркивать рост возможностей и достижений каждого ребенка, побуждать к проявлению инициативы и творчества.
- поощрять познавательную активность каждого ребенка, развивать стремление к наблюдению, сравнению, обследованию свойств и качеств предметов.
- проявлять внимание к вопросам детей, побуждать и поощрять их познавательную активность, создавая ситуации самостоятельного

поиска решения возникающих проблем.

- поддерживать стремление к положительным поступкам, способствовать становлению положительной самооценки, которой ребенок начинает дорожить.
- получать возможность участвовать в разнообразных делах: в играх, двигательных упражнениях, в действиях по обследованию свойств и качеств предметов и их использованию, в рисовании, лепке, речевом общении, в творчестве (имитации, подражание образам животных, танцевальные импровизации и т. п.).
- специально насыщать жизнь детей проблемными практическими и познавательными ситуациями, в которых детям необходимо самостоятельно применить освоенные приемы;
- создавать различные ситуации, побуждающие детей проявить инициативу, активность, совместно найти правильное решение проблемы;
- создавать ситуации, в которых дошкольники приобретают опыт дружеского общения, внимания к окружающим;
- создавать ситуации, побуждающие детей активно применять свои знания и умения, ставит перед ними все более сложные задачи, развивает волю, поддерживает желание преодолевать трудности, доводить начатое дело до конца, нацеливает на поиск новых, творческих решений;
- показывать детям рост их достижений, вызывать у них чувство радости и гордости от успешных самостоятельных, инициативных действий.

Сферы инициативы	Способы поддержки детской инициативы
<p>Творческая инициатива (включенность в сюжетную игру как основную творческую деятельность ребенка, где развиваются воображение, образное мышление)</p>	<ul style="list-style-type: none"> - поддержка спонтанной игры детей, ее обогащение, обеспечение игрового времени и пространства; - поддержка самостоятельности детей в специфических для них видах деятельности
<p>Инициатива как целеполагание и волевое усилие (включенность в разные виды продуктивной деятельности - рисование, лепку, конструирование, требующие усилий по преодолению "сопротивления" материала, где развиваются произвольность, планирующая функция речи)</p>	<ul style="list-style-type: none"> - недирективная помощь детям, поддержка детской самостоятельности в разных видах изобразительной, проектной, конструктивной деятельности; - создание условий для свободного выбора детьми деятельности, участников совместной деятельности, материалов
<p>Коммуникативная инициатива (включенность ребенка во взаимодействие со сверстниками, где развиваются эмпатия, коммуникативная функция речи)</p>	<p>поддержка взрослыми положительного, доброжелательного отношения детей друг к другу и взаимодействия детей друг с другом в разных видах деятельности;</p> <ul style="list-style-type: none"> - установление правил поведения и взаимодействия в разных ситуациях
<p>Познавательная инициатива - любознательность (включенность в экспериментирование, простую познавательно-исследовательскую деятельность, где развиваются способности устанавливать пространственно-временные, причинно-следственные и родовидовые отношения)</p>	<ul style="list-style-type: none"> - создание условий для принятия детьми решений, выражения своих чувств и мыслей; - создание условий для свободного выбора детьми деятельности, участников совместной деятельности, материалов

<p>Двигательная инициатива - связанная с выполнением упражнений, направленных на развитие таких физических качеств, как координация и гибкость; способствующая формированию начальных представлений о некоторых видах спорта, овладение подвижными играми с правилами; становление целенаправленности и саморегуляции в двигательной сфере; становление ценностей здорового образа жизни, овладение его элементарными нормами и правилами (в питании, двигательном режиме, закаливании, при формировании полезных привычек и др.).</p>	<ul style="list-style-type: none"> - ежедневно предоставлять детям возможность активно двигаться; - обучать детей правилам безопасности; - создавать доброжелательную атмосферу эмоционального принятия, способствующую проявлениям активности всех детей (в том числе и менее активных) в двигательной сфере; - использовать различные методы обучения, помогающие детям с разным уровнем физического развития с удовольствием бегать, лазать, прыгать.
---	--

5-ый год жизни

Деятельность воспитателя по поддержке детской инициативы

- Создать условия для реализации собственных планов и замыслов каждого ребенка.
- Рассказать детям об их реальных, а также возможных в будущем достижениях.
- Отмечать и публично поддерживать любые успехи детей.
- Всемерно поощрять самостоятельность детей и расширять сферу.
- Помогать ребенку найти способ реализации собственных поставленных целей.
- Поддерживать стремление научиться делать что-то радостное ощущение возрастающей умелости.
- В ходе совместной деятельности терпимо относиться к затруднениям ребенка, позволять ему действовать в своем темпе.
- Не критиковать результаты деятельности детей, а также их самих.
- Учитывать индивидуальные особенности детей, стремиться найти подход к застенчивым, нерешительным, конфликтным, непопулярным детям.
- Уважать и ценить каждого ребенка независимо от его достижений, достоинств и недостатков.
- Создавать в группе положительный психологический микроклимат, в равной мере проявлять любовь и заботу ко всем детям: выражать радость при встрече; использовать ласку и теплое слово для выражения своего отношения к ребенку; проявлять деликатность и тактичность.

2.4. ОСОБЕННОСТИ ВЗАИМОДЕЙСТВИЯ ПЕДАГОГИЧЕСКОГО КОЛЛЕКТИВА С СЕМЬЯМИ ВОСПИТАННИКОВ

Одним из важных условий реализации ОП ДО является взаимодействие с семьей: дети, воспитатели, родители, администрация – главные участники педагогического процесса.

Педагогическое взаимодействие предполагает координацию усилий нескольких сторон (субъектов образовательного пространства) в образовательном процессе. Равноправными субъектами педагогического процесса в детском саду являются дети, воспитатели, специалисты, младшие воспитатели, медсестра, родители. Равноправие субъектов подразумевает:

- открытость к взаимодействию;
- возможность запросить, и получить информацию;
- инициатором процесса взаимодействия по поводу вновь возникшей проблемы или с целью удовлетворения потребности может стать любой из субъектов;
- возможность участия субъектов в планировании, реализации, управлении и оценке результатов совместных проектов, образовательного процесса.

Семья является важнейшим общественным институтом, имеющим решающее значение, как для индивидуальной жизни человека, так и для социального, экономического культурологического развития общества.

Цель – установить партнерские отношения, объединить усилия для успешного освоения детьми основной общеобразовательной программ дошкольного образования, создать атмосферу общности интересов, активизировать родителей через включение их в управление и совместную детско-взрослую деятельность.

Задачи:

1. Обеспечение психолого-педагогической поддержки семьи и повышение компетентности родителей (законных представителей) в вопросах развития и образования, охраны и укрепления здоровья детей.
2. Оказание помощи родителям (законным представителям) в воспитании детей, охране и укреплении их физического и психического здоровья, в развитии индивидуальных способностей и необходимой коррекции нарушений их развития.
3. Обеспечить учет образовательных потребностей, интересов и мотивов детей, членов их семей в определении:
 - специфики национальных, социокультурных и иных условий, в которых осуществляется образовательная деятельность;
 - выбора тех парциальных образовательных программ и форм организации работы с детьми, которые в наибольшей степени соответствуют потребностям и интересам детей, а также возможностям педагогического коллектива;
 - сложившиеся традиции ДОУ.
4. Создать условия для участия родителей (законных представителей) в образовательной деятельности.
5. Обеспечить информационную открытость разработки и реализации Программы для предоставления информации о ОП ДО семье и всем заинтересованным лицам, вовлечённым в образовательную деятельность.
6. Взаимодействие с родителями (законными представителями) по вопросам образования ребенка, непосредственного вовлечения их в образовательную деятельность, в том числе посредством создания образовательных проектов совместно с семьей на основе выявления потребностей и поддержки образовательных инициатив семьи.
7. Обеспечить консультативной поддержкой родителей (законных представителей) по вопросам образования и охраны здоровья детей, в том числе инклюзивного образования.

В современных условиях дошкольное образовательное учреждение является единственным общественным институтом, регулярно и неформально взаимодействующим с семьей, то есть имеющим возможность оказывать на неё определенное влияние.

В основу совместной деятельности семьи и дошкольного учреждения заложены следующие принципы:

- Личностно-развивающий и гуманистический характер взаимодействия взрослых и детей (родителей (законных представителей), педагогов ДОУ) и детей;
- Сотрудничество ДОУ с семьей;
- Приобщение детей к социокультурным нормам, традициям семьи, общества и государства;
- Учет этнокультурной ситуации развития детей;
- Уважение взрослых к человеческому достоинству детей, формирование и поддержка их положительной самооценки, уверенности в собственных возможностях и способностях;
- Поддержка взрослыми положительного, доброжелательного отношения друг к другу и взаимодействия детей друг с другом в разных видах деятельности;
- Поддержка родителей (законных представителей) в воспитании детей, охране и укреплении их здоровья, вовлечение семей непосредственно в образовательную деятельность.

Для осуществления партнёрского взаимодействия с родителями используются разнообразные формы:

- Активное участие родителей в разработке и реализации индивидуального образовательного маршрута ребёнка;
- Приглашение родителей в периоды непосредственно образовательной деятельности с целью рассказа об их профессии, хобби, и т.д.;
- Сотрудничество в рамках исследовательских проектов, где взрослый идёт консультантом.

Одним из важных условий реализации ОП ДО является взаимодействие с семьей: дети, воспитатели, родители, администрация – главные участники педагогического процесса.

Педагогическое взаимодействие предполагает координацию усилий нескольких сторон (субъектов образовательного пространства) в образовательном процессе. Равноправными субъектами педагогического процесса в детском саду являются дети, воспитатели, специалисты, младшие воспитатели, медсестра, родители. Равноправие субъектов подразумевает:

- открытость к взаимодействию;
- возможность запросить, и получить информацию;
- инициатором процесса взаимодействия по поводу вновь возникшей проблемы или с целью удовлетворения потребности может стать любой из субъектов;
- возможность участия субъектов в планировании, реализации, управлении и оценке результатов совместных проектов, образовательного процесса.

Семья является важнейшим общественным институтом, имеющим решающее значение, как для индивидуальной жизни человека, так и для социального, экономического культурологического развития общества.

В современных условиях дошкольное образовательное учреждение является единственным общественным институтом, регулярно и неформально взаимодействующим с семьей, то есть имеющим возможность оказывать на неё определенное влияние.

В основу совместной деятельности семьи и дошкольного учреждения заложены следующие принципы:

- единый подход к процессу воспитания ребёнка;
- открытость дошкольного учреждения для родителей;

- взаимное доверие во взаимоотношениях педагогов и родителей;
- уважение и доброжелательность друг к другу;
- дифференцированный подход к каждой семье;
- равноответственность родителей и педагогов.

Взаимодействие с родителями как обязательное условие успешной реализации основной общеобразовательной программы дошкольного образования, позволит обеспечить ее эффективность, повысить качество образования.

Необходимые условия:

- совместные усилия семьи и ДООУ в оказании помощи и поддержки ребенку;
- уважение и понимание между родителями и педагогами, систематическое обсуждение вопросов воспитания, обучения и развития ребенка;
- проявление терпимости и деликатности в общении с ребенком;
- воспитание у детей уважения и доверия к взрослым (родителям, педагогу, близким людям).

Родители являются первыми педагогами ребенка. Одной из функций детского сада является оказание консультативно-методической помощи родителям в воспитании и обучении детей.

На сегодняшний день в ДООУ осуществляется интеграция общественного и семейного воспитания дошкольников со следующими категориями родителей:

- с семьями воспитанников;
- с будущими родителями;
- с родителями выпускников;
- с родителями детей, не посещающих дошкольное образовательное учреждение.

Приведя ребенка в детский сад, родители хотят, чтобы их детей не только готовили к школе, но и обеспечивали широкий спектр знаний, развивали умения, навыки общения, выявляли и развивали способности и др. Однако без партнерского взаимодействия с семьей решить эти проблемы практически невозможно.

Образовательные область (направление развития)	Формы работы с родителями (совместной партнерской деятельности)
Физическое развитие	<ul style="list-style-type: none"> • Анкетирование • Консультации • Праздники, развлечения • Соревнования • Стенды • Буклеты, памятки • Мастер-классы • День открытых дверей

	<ul style="list-style-type: none"> • Профилактика простудных заболеваний • Конкурсы и выставки • Фотовыставки • Создание журналов, газет • Участие в спортивных акциях города, области, района • Сайт ДОО
Социально-коммуникативное развитие	<ul style="list-style-type: none"> • Совместное оформление участка • Буклеты, памятки • Тренинги • Родительские собрания • Консультации • Мастер-класс • Презентации • Благотворительные акции • Встреча с интересными людьми • Круглые-столы • Анкетирование • Гость дня • Сайт ДОО • Дни открытых дверей
Познавательное развитие	<ul style="list-style-type: none"> • Мастер-класс • Помощь в создании предметно-пространственной среды • Встреча с интересными людьми • Конкурсы, выставки • ОБЖ • Информационно-наглядная информация • Рекомендации узких специалистов
Речевое развитие	<ul style="list-style-type: none"> • Рекомендации узких специалистов • Сайт ДОО • Театрализованная деятельность • Консультации, • Конкурсы • День открытых дверей

Художественно-эстетическое развитие	<ul style="list-style-type: none"> • Конкурсы • Праздники • Мастерские • Выставки • Помощь в оформлении зала • Театрализованные представления
-------------------------------------	---

2.5.1. ПЛАНИРОВАНИЕ ОБРАЗОВАТЕЛЬНОЙ ДЕЯТЕЛЬНОСТИ

Проектно-тематическое планирование организации образовательного процесса с учетом возрастных и индивидуальных особенностей детей

В основу реализации *проектно-тематического планирования* построения РП ДО положен примерный календарь праздников, который обеспечивает:

- социально-личностную ориентированность и мотивацию всех видов детской деятельности в ходе подготовки и проведения праздников;
- «проживание» ребёнком содержания дошкольного образования во всех видах детской деятельности;
- поддержание эмоционально-положительного настроения ребёнка в течение всего периода освоения РП ДО;
- «технологичность работы педагогов по реализации РП ДО (годовой ритм: подготовка к празднику - проведение праздника, подготовка к следующему празднику - проведение следующего праздника и т.д.);
- многообразие форм подготовки и проведения праздников;

~ возможность реализации принципа построения РП ДО по спирали, или от простого к сложному (основная часть праздников повторяется в следующем возрастном подпериоде дошкольного детства, при этом возрастает мера участия детей и сложность задач, решаемых каждым ребёнком при подготовке и проведении праздников);

~ выполнение функции сплочения общественного и семейного дошкольного образования (включение в праздники и подготовку к ним родителей воспитанников);

~ основу для разработки части основной общеобразовательной программы дошкольного образования, формируемой участниками образовательного процесса, так как примерный календарь праздников может быть изменён, уточнён и (или) дополнен содержанием, отражающим:

- 1) видовое разнообразие учреждений (групп), наличие приоритетных направлений деятельности;
- 2) специфику социально-экономических, национально-культурных, демографических, климатических и других условий, в которых осуществляется образовательный процесс.

В проектно-комплексном планировании учтены интересы, потребности детей, родителей и педагогов,

Праздники как структурные единицы примерного календаря праздников могут быть заменены другими социально и личностно значимыми для участников образовательного процесса *событиями*, инициаторами тем могут выступить воспитанники группы, для этого в планировании остаются 15 %.

Формы подготовки и реализации тем носят интегративный характер, то есть позволяют решать задачи психолого-педагогической работы нескольких образовательных областей.

Формы работы по подготовке и реализации темы детей 4-5 лет могут быть использованы и при подготовке к теме для детей 5-7 лет (например, чтение, беседы, разучивание стихотворений по теме и т.п.).

Тема отражается в подборе атрибутов материалов, их насыщением, находящимся в группе и в центрах развития с активным участием детей и их родителей.

Для реализации одной темы предусмотрено уделять времени от одной до двух недель.

В ходе освоения детьми содержания каждой из тем предусмотрено итоговое мероприятие.

Красным цветом выделены темы вариативной части образовательной программы.

Примерное тематическое планирование, обязательной части для детей 5-го года жизни:

Тема	Цель	сроки		Итоговое мероприятие
До свидания лето, здравствуй детский сад 26.08-08.09 2 недели	Продолжить знакомство с детским садом как ближайшим социальным окружением ребенка (воспитатель, помощник воспитателя, музыкальный руководитель, врач, дворник), предметное окружение, правила поведения в детском саду, взаимоотношения со сверстниками.	1 неделя	Моё лето	День здоровья (поход на стадион «Колос») совместно с физ. руководителем. Изготовление открыток для бабушек.
		2 неделя	Продолжаем знакомство с детским садом (работники д/с, правила поведения в д/с)	
Осень золотая 09.09-06.10 4 недели	Расширять представления об осени, о времени сбора урожая о сборе, о некоторых овощах, фруктах, ягодах, грибах. Знакомить с сельскохозяйственными профессиями, правилами безопасного поведения в природе. Развивать умения замечать красоту природы, вести наблюдения за погодой. Расширять знания о домашних животных и птицах. Знакомить с особенностями поведения лесных зверей и птиц осенью	1 неделя	«В городе-осень, дворы опустели, наши улыбки стали грустнее». (сезонные изменения в природе, одежда людей осенью, изменения на участке);	Праздник «Осенние посиделки» Выставка детского творчества на тему: «Осенняя флористика»
		2 неделя	«Осень, осень, в гости просим»: овощи, фрукты, сбор урожая.	

		3 неделя	Домашние, дикие животные и птицы.	
		4 неделя	Осень в лесу (звери и птицы леса).	
Я в мире человек 07.10-20.10 2 недели	Формировать начальные представления о здоровом образе жизни. Формировать элементарные навыки ухода за лицом и телом. Развивать представления о своем внешнем облике. Развивать гендерные представления. Формировать умение называть свои имя, фамилию, имена членов семьи, говорить о себе в первом лице. Дать первичные представления о полезных продуктах, приготовлении пищи и закрепить знания об овощах.	1 неделя	«Мама, папа, брат, сестра - вот и вся моя семья!».	Спортивный досуг «Моя спортивная семья»
		2 неделя	«Полезная пища». Меня зовут... Я живу...	
Мой дом. Мой город. Моя семья. 21.10-10.11 3 недели	Дом, мебель, посуда, бытовые приборы. Знакомить с родным городом, его названием, основными достопримечательностями. Формировать нравствен - о патриотические качества личности по отношению к семье и близким родственникам.	1 неделя	Мебель, посуда, бытовые приборы.	Фотоколлаж «Моя семья» Групповая выставка портфолио и герба семьи Годовое занятие на тему: «Моя семья!»
		2 неделя	Дом, улица, транспорт. Семья.	
		3 неделя	Профессии.	
Безопасность 11.11-01.12 3 недели	Знакомить с видами транспорта, с правилами поведения в городе, с элементарными правилами дорожного движения. Знакомить с «городскими» профессиями(милиционер, продавец, парикмахер, шофер, водитель автобуса). Познакомить с правилами бережного обращения с огнем.	1 неделя	Мое тело (части тела, уход).	Сюжетно-ролевая игра по правилам дорожного движения. Выставка детского творчества: «Огонь - друг, огонь - враг!»
		2 неделя	«Что такое хорошо и что такое плохо?»	
		3 неделя	Уроки безопасности.(правила Д движения, «Огонь - друг, огонь - враг!»)	
Зима 02.12-15.12 2 недели	Расширять представления о зиме. Расширять представления о сезонных изменениях в природе. Знакомить с зимними видами спорта. Формировать представление о безопасном поведении зимой. Формировать исследовательский и познавательный интерес в	1 неделя	«Ах, как весело зимой!»;	Выставка детского творчества «Вечно зеленый стиль»; «Кормушка – оригинальная
		2 неделя	Домашние животные, лесные звери зимой	

	ходе экспериментирования с водой и льдом. Воспитывать бережное отношение к природе, замечать красоту зимней природы. Формировать первичные представления о местах, где всегда зима			столовая».
Новогодний праздник 16.12-29.12 2 недели	Организовать все виды детской деятельности вокруг темы Нового года и новогоднего праздника.	1 неделя	Что такое Новый год?	Новогодний утренник «».
		2 неделя		
Зимние забавы 13.01-26.01 2 недели	Вызвать эмоциональный отклик на чтение потешек; уточнить свойства снега (что можно лепить из снега, следы на снегу). Уточнить представления детей об одежде, о назначении, цвете вещей.	1 неделя	Одежда людей, виды спорта	Зимний досуг «А мы, саночки возьмем, мы на улицу пойдем!».
		2 неделя	Зимние забавы	
Моя семья 27.01-09.02 2 недели	Закреплять представление детей о родственных связях, о благополучной дружной семье. -Формировать в детях чувство семейной сплоченности на основе представлений о семье, ее составе, взаимоотношениях. -Формировать уважительное, заботливое отношение к близким, родным людям. -Воспитывать интерес к истории своей семьи. -Помогать ребенку в сознании себя как полноправного, любимого члена семьи.	1 неделя	Беседы: «Что я знаю о своих родных?», «С кем я живу», «Есть ли счастье без семьи?», Рассматривание семейных фотографий. Проведение интервью «Семья глазами ребенка	Семейный просмотр мультфильмов «Мама для мамонтенка», «Двенадцать месяцев», «Золушка».
		2 неделя	Свободное общение: «Как я помогаю дома», «Как мы отдыхаем всей семьей».	
Папин праздник 10.02-23.02 2 недели	Осуществлять патриотическое воспитание. Знакомить с «военными» профессиями. Воспитывать любовь к Родине. Формировать первичные гендерные представления.	1 неделя	Мы поздравляем с праздником наших пап	Организация и создание в группе фотостенда к 23 февраля. Изготовление открыток или сувениров для пап и дедушек
		2 неделя	Профессии наших пап	
Мамин праздник	Организовать все виды детской деятельности	1 неделя	Моя мама лучше всех	Организация и

24.02-08.03 2 недели	вокруг темы семьи, любви к маме и бабушке. Воспитывать уважение к воспитателям	2 неделя	Профессии наших мам	оформление выставки «Творчество наших мам». Мамин праздник. Изготовление открыток для мам и бабушек.
Народная игрушка 09.03-22.03 2 недели	Расширять представление об игрушках, народных игрушках. Знакомить с народными промыслами. Продолжать знакомить с устным народным творчеством, знакомить с народными промыслами. Использовать фольклор при организации всех видов детской деятельности	1 неделя	Народная игрушка	Фольклорный праздник «Посиделки в мамин день». Выставка детского творчества на тему: «Народная игрушка»
		2 неделя	Народные промыслы	
Весна 23.03-03.05 6 недель	Расширять представления о весне. Воспитывать бережное отношение к природе, умение замечать красоту весенней природы. Расширять представления о сезонных изменениях. Расширять представления о простейших связях в природе.	1 неделя	«Весна пришла» дорогу...»	Праздник «Весна - веснянка!»
		2 неделя	Цветущие комнатные растения	
		3 неделя	Птицы прилетели	
		4 неделя	Весенние работы в саду и на огороде	
		5 неделя	Весенние изменения в природе	
		6 неделя		
Лето 04.05-31.05 4 недели	Расширять представления о лете, о сезонных изменениях. Формировать элементарные представления о садовых и огородных растениях. Формировать исследовательский и познавательный интерес в ходе экспериментирования с водой и песком. Воспитывать бережное отношение к природе, умение замечать красоту летней природы	1 неделя	Деревья, кустарники	Праздник «Лето, лето, ты какого цвета?». Выставка совместного детского творчества вместе с родителями на тему: «Летние фантазии»
		2 неделя	Насекомые	
		3 неделя	Лето на лугу	
		4 неделя	«Свежий отдых малышам нужен и полезен, летом весело гулять, никаких болезней!»	

Примерное тематическое планирование, части формируемой участниками образовательных отношений для детей 5-го года жизни

- Я, моя семья.
- Мой дом, моя улица.
- Любимый детский сад.

- Улицы родного города (села).
- Родная природа.
- Всякий труд почетен.
- Истоки народной мудрости.

2.6. ИНДИВИДУАЛЬНО-ОРИЕНТИРОВАННЫЙ ПЛАН КОРРЕКЦИОННО-РАЗВИВАЮЩИХ МЕРОПРИЯТИЙ

Данная информация о состоянии психофизического здоровья, учитывается при планировании воспитательно-образовательной работы с детьми.

Для часто болеющих детей:

- варьировать физическую нагрузку в двигательной деятельности,
- хождение босиком по дорожкам «здоровье»,
- полоскание горла травяным настоем,
- игры на поддувание.

Для детей с хроническими заболеваниями ограничить:

- физическую нагрузку на физкультурных занятиях.

Для детей с речевыми нарушениями:

- проводить артикуляционную гимнастику,
- пальчиковую гимнастику,
- игры и упражнения на развитие мелкой моторики рук.

Для детей с нарушениями зрения:

- релаксационная гимнастика для глаз,
- использование демонстрационного и раздаточного материала крупного размера.

Для детей с новообразованием и болезнями крови:

- использовать в работе рекомендации врача педиатра, врача гематолога;
- ограничить двигательную активность детей.

Для детей с болезнями нервной системы:

- использовать тренинги, подвижные и развивающие игры на снижение агрессии, гиперактивности.

III. ОРГАНИЗАЦИОННЫЙ РАЗДЕЛ

3.1. МАТЕРИАЛЬНО-ТЕХНИЧЕСКОЕ ОБЕСПЕЧЕНИЕ ОБРАЗОВАТЕЛЬНОГО ПРОЦЕССА

Функциональная направленность	Вид помещения	Оснащение. Оборудование, в том числе ТСО
Сохранение и укрепление здоровья детей. Безопасность.	Спальное помещение: <ul style="list-style-type: none"> • Дневной сон. • Игровая деятельность. • Гимнастика после сна. 	<ul style="list-style-type: none"> • Спальная мебель. • Физкультурное оборудование для гимнастики после сна: ребристая дорожка, массажные коврики и мячи, резиновые кольца и кубики.
Образование, развитие детей	Групповая комната: <ul style="list-style-type: none"> • Социально-коммуникативное развитие. • Физическое развитие. • Познавательное развитие. • Речевое развитие. • Художественно-эстетическое развитие. 	<ul style="list-style-type: none"> • Детская мебель для практической деятельности. • Центр познания. • Центр художественно-эстетического развития. • Центр речевого развития. • Центр физического развития и здоровья. • Игровая мебель. Атрибуты для сюжетно-ролевых игр «Семья», «Магазин», «Парикмахерская», «Больница». • Конструкторы различных видов. • Мозаики, пазлы, настольно-печатные игры, лото. • Развивающие игры по математике, логике. • Различные виды театров. • Дидактические игры на развитие психических функций-мышления, внимания, памяти, воображения. • Дидактические материалы по сенсорике, математике, развитию речи. • Муляжи овощей и фруктов. • Календарь погоды. • Плакаты и наборы дидактических наглядных материалов с изображением животных, птиц, насекомых, обитателей морей и рек, рептилий. • Магнитофон, аудиозаписи..
Информационно-просветительская работа	Раздевальная комната: Информационно-просветительская работа с родителями.	<ul style="list-style-type: none"> • Информационный уголок. • Выставки детского творчества. • Наглядно-информационный материал для родителей. • Физкультурный уголок.

Центры активности как условие развития самостоятельной деятельности детей дошкольного возраста

Пространство группы организовано в виде центров развития, позволяющих ребенку самостоятельно выбирать интересующий их игровой, развивающий материал. Каждый из центров регулярно пополняется материалами и игрушками в соответствии с психолого-педагогическими задачами комплексно тематического плана организации процесса образования детей, их индивидуальными интересами и потребностями.

Центры активности предметно-пространственной среды способствует активному включению ребенка в образовательный процесс.

Наполняемость центров активности:

Физическое развитие	
Обязательная часть	Часть, формируемая участниками образовательных отношений
<p>Спортивный инвентарь: мячи, скакалки, кегли. Предметное оснащение для самостоятельной двигательной деятельности.</p> <p>Для укрепления здоровья детей – корригирующие дорожки для профилактики плоскостопия.</p> <p>Кубики маленькие и средние. Мячи. Вертушки.</p> <p>Атрибуты для подвижных игр (шапочки, маски). Ленты, флажки (основных цветов). Массажные коврики и ребристые дорожки.</p> <p>Иллюстрации, картинки по гигиене.</p> <p>Сборники с потешками, стихами о культурно – гигиенических навыках.</p> <p>Настольно – печатные игры типа лото с картинками, изображающими предметы для содержания тела в чистоте.</p> <p>Аудио – сборники с музыкальными сказками, стихами на тему «Мои помощники».</p> <p>Плакат «Что мы делаем в разное время дня» (режимные моменты, культурно – гигиенические навыки).</p>	<p>Алгоритмы и пиктограммы гигиенических процедур, одевания и раздевания.</p> <p>«Дорожка здоровья» (массажные сенсорные дорожки, коврики) атрибуты для двигательной активности.</p> <p>Стаканчики, поднос.</p> <p>Выставки рисунков, коллективных работ.</p> <p>Аппликация о правильном питании.</p> <p>Дидактическая игра: «Что полезно для зубов».</p> <p>Плакаты: «Не забывайте мыть руки»; «Моем руки правильно».</p> <p>Игровой набор «Кукольный доктор», игрушки – зверюшки, скамеечка для машины «скорой помощи», куклы, халат и шапочка для врача, шапочки с красным крестом для медицинского персонала.</p> <p>Кассовый аппарат, коробочки, спиртовка, коробочки от трав, фрукты и овощи для сюжетно-ролевой игры.</p> <p>Маски: медведя, волка, ласточки, зайца, лисички, курочек, акулы, рыб и атрибуты для подвижных игр.</p> <p>Магнитофон с дисками.</p> <p>Дидактическая игра «Как устроен наш организм».</p>
Социально-коммуникативное развитие	
Обязательная часть	Часть, формируемая участниками образовательных отношений
<p>Наличие игрового оборудования, игрушек из различных материалов, подбор масок, атрибутов.</p> <p>Предметы-заместители к играм. Дидактические и настольно-печатные</p>	<p>Фотоальбомы: «Какие мы», «Я и моя семья».</p> <p>Фотовыставка «Праздник в нашей семье».</p> <p>Иллюстративный материал, отображающий эмоциональное</p>

игры. Наличие картотеки сюжетно-ролевых игр. Руководство взрослого игрой.

Атрибуты для игры «Дом», «Семья». Куклы – «мальчики» и «девочки». Куклы в одежде представителей разных профессий. Комплекты одежды для кукол по сезонам, комплекты постельных принадлежностей для кукол, кукольная мебель (маленького размера); набор для кухни (плита, мойка, стиральная машина). Коляски для кукол.

Атрибуты для ряжения. Зеркало. Книги с иллюстрациями, альбомы «Транспорт», «Профессии».

Иллюстрации или сюжетные картинки по теме «Семья», «Строительство», «Детский сад», «Магазин».

Настольно – печатные игры на развитие эмоций.

Русские народные сказки по возрасту.

Сборники стихов А. Барто, О. Высотской, Б. Заходера и т.д.

Фотографии семьи.

Альбомы «Осень», «Зима», «Весна», «Лето», домашние (дикие) животные. Разнообразный природный материал для рассматривания (листья, камушки, ракушки и т.д.).

Иллюстрации, репродукции животных, природы в разное время года В. Сутеева, Е. Чарушина.

Центр детского экспериментирования.

Подборка литературы по сезонам, праздникам, о труде взрослых и детей.

Фотоальбомы с фотографиями природы в разное время года.

Иллюстрации «Профессии», «Инструменты».

состояние людей.

Иллюстрации, картинки «Хорошо – плохо» по ознакомлению детей с социальными эталонами.

Книга «Мой родной город».

Произведения фольклора, авторские произведения, используемые во всех режимных моментах, конфликтных ситуациях.

«**Коробка - сюрприз**» создана для яркости интерьера, она привлекает внимание детей, широко используется для организации развлечений, сюрпризов, подарков, находит применения в игровой деятельности.

Фотоальбом «Я и моя семья», обеспечивают связь с домом, с семьей, дорогими и близкими ребенку людьми, это прекрасная возможность разнообразных разговоров с ребенком о его семье, близких, это повод общения с ребенком о событиях которые происходили с ним и его родными.

Иллюстративный материал, слайды, фотографии, отображающие архитектурный облик домов и улиц родного города.

Демонстрация проектов «Дом, в котором я живу», «Мой двор»; «Детский сад и я – дружная семья»; «Моя родная улица».

Праздничная скатерть, посуда, самовар для организации групповой традиции детского сада: «Я сегодня именинник», «Встреча друзей».

Разные виды бумаги, разных цветов и размеров и разная по фактуре, альбомы, листы ватмана, акварель, гуашь, восковые мелки, карандаши – цветные, простые, краски, акварельные, фломастеры.

Иллюстрации по содержанию малых фольклорных форм: песенок, попевок, потешек.

Видеофильмы «Мой родной город».

Кубик «Моё настроение», «Зеркало добрых дел».

Выставка рисунков и рассказов «Мой лучший друг», «Подарок другу».

Портфолио детей.

Конструкторы разных размеров и фактуры для сюжетно –

	ролевой игры «Мы строим город»; «Высокие и низкие дома в нашем городе». Дидактическая игра «Этот транспорт есть в нашем городе».
Иллюстрации о правилах поведения в окружающей действительности. Дидактические игры по правилам уличной, личной, пожарной безопасности. Макет улицы с односторонним движением и тротуаром, макет светофора, наборы разных видов машин. Дорожный знак «пешеходный переход», иллюстрации по ПДД, ПБ, познавательная и художественная литература. Художественная литература о правилах поведения окружающей действительности.	
	Познавательное развитие
Обязательная часть	Часть, формируемая участниками образовательных отношений
<p>Дидактические игры по познавательному развитию. Картинки-путаницы, картинки-загадки, картинки-перевертыши. Копилка («Подарки осени, весны, зимы, лета»).</p> <p>Настольно-печатные, дидактические игры природоведческого содержания. Природный материал. Календарь наблюдений за состоянием погоды, за растениями, животными. Литература природоведческого содержания (по изучаемой и изученной теме).</p> <p>Книги и иллюстрации о сезонных изменений природы, иллюстрации с животными (дикие и домашние, их детеныши). Сказки, потешки, стихи о животных, природе (С. Маршак, А. Барто и т.д.).</p> <p>Подборка литературы по сезонам, праздникам, о труде взрослых и детей. Фотоальбомы с фотографиями природы в разное время года. Запись «голосов природы» (шум ветра, шум моря, шум дождя, пение птиц, голоса животных и т.д.)</p> <p>Строительный материал крупный и мелкий. Всевозможные конструкторы: деревянный, пластмассовый «Лего». Образцы. Мелкие игрушки. Наборы строителя разного цвета и размера (большой, маленький). Деревянный строитель с объемными геометрическими телами (цилиндры, призмы и т.д.). Строительный конструктор с блоками крупного, среднего и мелкого размера.</p> <p>Нетрадиционный строительный материал.</p> <p>Небольшие игрушки для обыгрывания построек.</p> <p>Транспорт (крупный, средний, мелкий) из различных материалов.</p>	<p>Центр «Песок-вода»: совки, разнообразные формочки, некрупные игрушки для закапывания (шарики, кольца, геометрические формы разных цветов и размеров), грабельки; емкости, набор резиновых и пластиковых игрушек (фигурки рыбок, черепашек, лягушек, корабликов, утят, рыбок, пингвинов), черпачки, мячики, самые разные предметы. Копилка «Нужных, ненужных вещей».</p> <p>Эко-библиотека.</p> <p>Эко-мультитека</p> <p>«Огород на окне», «Обереги».</p> <p>«Коробка - потеряшка».</p> <p>Предметные и сюжетные картинки, наборы открыток по сезонам, по ознакомлению детей с трудом взрослых, с праздниками.</p> <p>Дидактические игры по ознакомлению детей с миром предметов и явлений ближайшего окружения («Найди маму», «Чей домик», «Собери животное», «Лото малышам» и т.д.).</p> <p>Набор тематических игрушек: «Домашние животные», «Фрукты», «Овощи», «Животные нашего леса».</p> <p>Муляжи, гербарии, наборы открыток о природе, альбомы, которые используются в работе с детьми.</p> <p>«Занимательный мешочек» на развитие тактильных ощущений.</p> <p>Кукла с подбором одежды для всех сезонов.</p>

Схемы построек и «алгоритмы» их выполнения. Настольно-печатные игры математического содержания. («Домашние и дикие животные», «Транспорт», «Овощи и фрукты» и др.).

Дидактические игрушки (пирамидки, цилиндры, формы - вкладыши, матрёшки).

Звучащие шаркунки (маленькие пластиковые коробочки из-под фотопленки, киндер-сюрпризов и т.д. с различными наполнителями – горохом, фасолью, пшеном и пр.).

Лото «Цвета» с простыми картинками и изображениями геометрических фигур, окрашенных в четыре основных цвета (красный, желтый, зеленый, синий).

Комплект геометрических фигур разных размеров, окрашенных в основные цвета.

Предметы и изображения предметов различной геометрической формы.

Объемные геометрические формы (кубы, шары разного размера и основных цветов).

Трафареты-обводки (геометрические фигуры).

Разнообразный счетный материал (предметные картинки, мелкие игрушки и предметы, природный материал), счетные палочки.

Комплекты цифр и наборы геометрических фигур для магнитной доски.

Логико-математические игры типа «Сложи узор», «Геометрический паровозик», «Геометрическая мозаика» «Кубики для всех», «Сложи квадрат». «Найди и назови», «Шнур-затейник», «Кораблик Плюх-плюх» и др.

Предметные картинки с изображением разного количества предметов, игрушек, животных, разного размера, цвета и т.д.

Стихи, рассказы, сказки, в которых присутствуют числа.

Иллюстрации и картинки по временам года, частям суток.

Книги, иллюстрации с изображением деятельности детей и взрослых в разное время суток и время года.

Разрезные картинки.

Картинки-задания типа «Найди отличие», «Чем похожи».

Календарь погоды, где ведутся наблюдения за явлениями и объектами живой и неживой природы, результаты отражаются в календарях сезонных изменений.

Мини-огороды, где имеются посадки лука.

Фотографии, иллюстрации, слайды природы родного края.

Видеотека (фильмы о природе).

Библиотека (книги о природе).

Фонотека (голоса птиц, животных, диалоги, песни о природе).

Речевое развитие

<i>Обязательная часть</i>	<i>Часть, формируемая участниками образовательных отношений</i>
<p>Дидактические игры по речевому развитию (по звукопроизношению, лексике, грамматическому строю; развитию связной речи). Подбор дидактических игр, иллюстраций о животном и растительном мире, о человеке, о предметном мире.</p> <p>Иллюстрации к скороговоркам, поговоркам, пословицам, загадкам, стихотворениям. Подбор книг, игр, иллюстраций о видовых и родовых понятиях, об общественных праздниках. Наличие разнообразных пособий на выработку правильной воздушной струи.</p> <p>Различные виды театров: настольный, фланелеграф, театр варежек, пальчиковый театр и др.</p> <p>Игры типа «Чудесный мешочек», тактильные дощечки, пособия для развития слухового внимания (наполнены разными крупами, орехами и т.д.)</p> <p>Картотека пальчиковых игр. Театр на прищепках.</p> <p>Игры для развития мелкой и крупной моторики. Игры для развития дыхания, артикуляционного аппарата. Массажные мячики. Занимательные игрушки для развития тактильных ощущений (плоскостные фигурки животных с различными поверхностями). «Тактильные кубики», «тактильные коврики» и т.д.). «Волшебный мешочек» с мелкими деревянными игрушками или пластиковыми фигурками животных.</p> <p>Дидактические игры «Сложи картинку» (из 4 кубиков), пазлы (на 10 – 15 элементов), шнуровки и вкладыши с изображением различных животных и их детенышей, предметов и игрушек разного цвета и размера.</p> <p>Книжный уголок: книжки-малышки, сказки, песенки, потешки, загадки, считалки; рассказы в картинках, книги писателей и поэтов.</p> <p>Портреты писателей. Подбор художественной литературы по жанрам, тематике соответствующей перспективному (тематическому) плану.</p> <p>Дидактические игры. Иллюстрации. Произведения художественной литературы по программе. Познавательная литература. Любимые книжки детей.</p> <p>Книжки-игрушки. Книжки-картинки. Отдельные картинки с изображением предметов и несложных сюжетов. Энциклопедии типа «Что такое? Кто такой?».</p>	<p>Книги – произведения малых фольклорных форм.</p> <p>Игрушки на развитие физиологического дыхания, материал на поддувание, сигнальные карточки.</p>

<p>Книжки малышки с произведениями малых фольклорных форм. Книжки-раскраски по изучаемым темам. Книжки – самоделки.</p> <p>Аудиокассеты с записью литературных произведений по программе и любимых детьми произведений.</p> <p>Открытки, иллюстрации с изображениями сюжетов из любимых сказок художников (например, Рачева, В. Сутеева).</p>	
Художественно-эстетическое развитие	
<i>Обязательная часть</i>	<i>Часть, формируемая участниками образовательных отношений</i>
<p>Наличие демонстрационного материала по ознакомлению детей с разными видами и жанрами искусства, народно-декоративного и прикладного творчества.</p> <p>Наличие образцов рисования, лепки, вырезания. Детские рисунки. Мольберт. Тематические выставки всей группы, коллективные панно.</p> <p>Наличие картин для оформления интерьера группы. Наличие образцов (игрушки, бытовые предметы, предметы народных промыслов).</p> <p>Использование детских работ (рисунков, аппликации, конструирование из бумаги, природного и бросового материала) в оформлении интерьера группы. Материалы и инструменты для изобразительной деятельности и ручного труда: краски, кисточки, штампы, пластилин, стеки, палитра, бумага разных размеров, вата, поролон, текстильный материал, проволока, клей, ножницы.</p> <p>Познавательная и художественная литература.</p> <p>Обводки, трафареты с предметным изображением, геометрическими фигурами. Раскраски с разным количеством (размером) предметов, животных (один – много, длинный – короткий и т.д.).</p> <p>Материал для нетрадиционного рисования разной формы и размера (круглые печатки, квадратные штампы и т.д.). Основы для свободного рисования разной формы: круги, квадраты, треугольники.</p> <p>Восковые и акварельные мелки, цветной мел. Фломастеры. Гуашевые краски и кисти. Цветные карандаши. Пластилин. Палочки, стеки, поролон, печатки, трафареты и обводки по лексическим темам. Рулон обоев для коллективного рисования. Маленькие доски для рисования мелом. Раскраски.</p> <p>Образцы декоративно-прикладного искусства (по возрасту и по</p>	<p>Оснащение русской избы: домашняя утварь, деревянные шкатулки, коромысла, прялки, сундуки, берестяные туеса, металлические подносы.</p> <p>Демонстрация детско-взрослых проектов «Кукла своими руками».</p> <p>Выставки народно-прикладного искусства.</p> <p>Разные виды бумаги, разных цветов и размеров и разная по фактуре, альбомы, листы ватмана, акварель, гуашь, восковые мелки, карандаши – цветные, простые, краски акварельные, фломастеры, пластилин, кисти, стеки, дощечки для лепки, трафареты, картон белый и цветной, раскраски, материалом для выполнения работ в нетрадиционных техниках – бисер, соль, нитки, поролон, крупы и т.д.</p> <p>Игрушки-самоделки, поделки в русле народных традиций, сделанные детьми.</p> <p>Народные игрушки.</p> <p>Трафареты: овощи, фрукты, грибы, ягоды, листья и т.п.</p> <p>Творческие корзиночки - наполненные разнообразными материалами, стимулирующие деятельность ребенка.</p> <p>Магнитофон с кассетами, на которых записан разучиваемый детский репертуар, любимые детские песни, колыбельные песни; различные инструментальные, фольклорные произведения и т.п.</p> <p>Шумовые игрушки, русские народные музыкальные инструменты: трещотки, бубен, треугольники, колокольчики, музыкальные молоточки, деревянные ложки.</p> <p>Макеты музыкальных инструментов, музыкальные игрушки,</p>

<p>программе), иллюстрации и альбомы по данной теме для рассматривания.</p> <p>Музыкальные инструменты. Шумелки.</p> <p>Портреты композиторов. Иллюстрации к песням, произведениям композиторов, музыкальных инструментов.</p> <p>Художественная литература.</p> <p>Барабаны. Ложки. Бубен. Колокольчики. Металлофон. Игрушки-самоделки. Магнитофон.</p> <p>Аудио кассеты, CD –диски.</p> <p>(песенки, музыкальные сказки, программный материал, «голоса природы»).</p> <p>Дидактические игры и упражнения типа: «Музыкальное окошко», «Чудесный мешочек», «Солнышко и дождик», «Музыкальный телефон», «Угадай-ка».</p>	<p>шумовые инструменты для организации самостоятельного музицирования детей.</p> <p>Иллюстрации, фотографии русских народных музыкальных инструментов.</p> <p>Выставки музыкальных инструментов.</p> <p>Альбом загадок «Русские народные инструменты».</p> <p>Тематические альбомы «Праздники народного календаря».</p> <p>Костюмы для ряженья.</p> <p>Дидактические игры: «Что звучит?»; «Узнай инструмент».</p>
---	---

3.2. ОБЕСПЕЧЕННОСТЬ МЕТОДИЧЕСКИМИ МАТЕРИАЛАМИ, СРЕДСТВАМИ ОБУЧЕНИЯ И ВОСПИТАНИЯ

Образовательные области (направления развития)	Обязательная часть	Часть, формируемая участниками образовательных отношений		
		Парциальные программы	Технологии (формы, способы, методы), методики	Методические пособия
	<p>Примерная образовательная программа дошкольного образования № 2/15 от 20 мая 2015 года (А. Г.Асмолов).</p> <ul style="list-style-type: none"> Программа «От рождения до школы» - примерная основная образовательная программа дошкольного образования»/ Авт. Н. Е.Веракса 			
Физическое развитие	<p>Примерная образовательная программа дошкольного образования №2/15 от 20 мая 2015 года(А.Г.Асмолов).</p>	<ul style="list-style-type: none"> Утробина К.К. Занимательная физкультура в детском саду для детей 5-7 лет. – М.: Издательство ГНОМ, 	<ul style="list-style-type: none"> Гаврючина Л.В. Здоровьесберегающие технологии в ДОУ. – М.: ТЦ Сфера, 2007; Галанов А.С. Игры, 	<ul style="list-style-type: none"> «Мы живем на Урале» - образовательная программа с учетом специфики национальных, социокультурных и иных условий, в которых

	<p>Программа «От рождения до школы» - примерная основная образовательная программа дошкольного образования»/ Авт. Н. Е.Веракса</p>	<p>2003.</p> <ul style="list-style-type: none"> • Утробина К.К. Занимательная физкультурна в детском саду для детей 3-5 лет. – М.: Издательство ГНОМ, 2003. • Фролов В.Г., Юрко Г.П. «Физкультурные занятия на воздухе с детьми дошкольного возраста». М.: Просвещение 1983. 	<p>которые лечат (для детей от 3 до 5 лет). – М.: Педагогическое общество России, 2005</p>	<p>осуществляется образовательная деятельность с детьми дошкольного возраста/ О.В. Толстикова. – Екатеринбург: ГАОУ ДПО СО «ИРО». – 2013г. – 62с</p> <ul style="list-style-type: none"> • Подвижные игры народов Урала. - Екатеринбург: ИРРО. – 2009. Составители: Толстикова О.В., Васюкова С. В., Морозова О.И., Воронина С.Н., Худякова Т.А., Баталова Н. А., Крючкова Г.А.,Крыжановская Л.А. • Игры на асфальте. Методические рекомендации / Сост. Воронцова О., Воробьева Л. - Екатеринбург: ИРРО. – 2009
<p>Социально-коммуникативное развитие</p>	<p>Примерная образовательная программа дошкольного образования №2/15 от 20 мая 2015 года(А. Г.Асмолов). Программа «От рождения до школы» - примерная основная образовательная программа дошкольного образования»/ Авт. Н.Е.Веракса</p> <ul style="list-style-type: none"> • Методические рекомендации. Пособие для воспитателей. • Филиппова Л.В., Дрягалова Е.А., Ермилова Н.В. и др. Успех. Особенности психолого-педагогической работы. 	<ul style="list-style-type: none"> • «Мы живем на Урале» - образовательная программа с учетом специфики национальных, социокультурных и иных условий, в которых осуществляется образовательная деятельность с детьми дошкольного возраста/ О.В. Толстикова. – Екатеринбург: ГАОУ ДПО СО «ИРО». – 2013г. – 62с Авдеева Н.Н., Князева О.Л., Стеркина Р.Б. Основы безопасности детей дошкольного 	<ul style="list-style-type: none"> • Толстикова О.В., Савельева О.В., Иванова Т.В., Овчинникова Т.А., Симонова Л.Н., Шлыкова Н. С., Шелковкина Н.А. Современные педагогические технологии образования детей дошкольного возраста: методическое пособие. – Екатеринбург: ИРО, 2013. – 198с. 	<ul style="list-style-type: none"> • Азбука безопасности на дороге. Образовательная программа по формированию навыков безопасного поведения детей дошкольного возраста в дорожно-транспортных ситуациях. – Толстикова О.В., Гатченко Т.Г. - Екатеринбург: ГБОУ ДПО СО «ИРО». 2011г. – 75 с.

		<p>возраста. – М.: АСТ ЛТД, 1998</p> <ul style="list-style-type: none"> • «Азбука безопасности на дороге»: образовательная программа по формированию навыков безопасного поведения детей дошкольного возраста в дорожно-транспортных ситуациях – Толстикова О.В., Гатченко Т.Г. - Екатеринбург: ГБОУ ДПО СО «ИРО». – 75 с. 		
Познавательное развитие	<p>Примерная образовательная программа дошкольного образования №2/15 от 20 мая 2015 года(А. Г.Асмолов).</p> <p>Программа «От рождения до школы - примерная основная образовательная программа дошкольного образования / Авт. Н. Е.Веракса</p>	<ul style="list-style-type: none"> • «Мы живем на Урале» - образовательная программа с учетом специфики национальных, социокультурных и иных условий, в которых осуществляется образовательная деятельность с детьми дошкольного возраста/ О.В. Толстикова. – Екатеринбург: ГАОУ ДПО СО «ИРО». – 2013г. – 62с 	<ul style="list-style-type: none"> • Комарова Л.Г. Строим из LEGO. – Москва: ЛИНКА-ПРЕСС, 2001. • Толстикова О.В., Савельева О.В., Иванова Т.В., Овчинникова Т.А., Симонова Л.Н., Шлыкова Н. С., Шелковкина Н.А. Современные педагогические технологии образования детей дошкольного возраста: методическое пособие. – Екатеринбург: ИРО, 2013. – 198с. 	
Речевое развитие	<p>Примерная образовательная программа дошкольного образования №2/15 от 20 мая 2015 года(А. Г. Асмолов).</p>	<ul style="list-style-type: none"> • «Мы живем на Урале» - образовательная программа с учетом специфики национальных, 	<ul style="list-style-type: none"> • Толстикова О.В., Савельева О.В., Иванова Т.В., Овчинникова Т.А., Симонова Л.Н., Шлыкова Н. С., Шелковкина Н.А. 	<ul style="list-style-type: none"> • Хрестоматия для детей старшего дошкольного возраста. Литературное творчество народов Урала / Сост. Толстикова О.В. Екатеринбург:

	<p>Программа «Отрождения до школы» - примерная основная образовательная программа дошкольного образования / Авт. Н. Е. Веракса</p>	<p>социокультурных и иных условий, в которых осуществляется образовательная деятельность с детьми дошкольного возраста/ О.В. Толстикова. – Екатеринбург: ГАОУ ДПО СО «ИРО». – 2013г. – 62с</p>	<p>Современные педагогические технологии образования детей дошкольного возраста: методическое пособие. – Екатеринбург: ИРО, 2013. – 198с.</p>	<p>ГБОУ ДПО СО «ИРО». – 2010г.</p> <ul style="list-style-type: none"> • Предупреждение речевых нарушений детей дошкольного возраста. Методические рекомендации. / Толстикова О.В., Царева М.В., Костромина О.В. – Екатеринбург: ИРРО. – 2010. – 57 с. • Картушина М. Ю. Логоримические занятия для детей 5-7 лет.
<p>Художественно-эстетическое развитие</p>	<p>Примерная образовательная программа дошкольного образования №2/15 от 20 мая 2015 года(А. Г. Асмолов).</p> <p>Программа «От рождения до школы» - примерная основная образовательная программа дошкольного образования / Авт. Н. Е. Веракса</p>	<ul style="list-style-type: none"> • «Мы живем на Урале» - образовательная программа с учетом специфики национальных, социокультурных и иных условий, в которых осуществляется образовательная деятельность с детьми дошкольного возраста/ О.В. Толстикова. – Екатеринбург: ГАОУ ДПО СО «ИРО». – 2013г. – 62с • «Ладушки» Каплунова И.А, Новоскольцева И.М. С-Пб,2010 	<ul style="list-style-type: none"> • Толстикова О.В., Савельева О.В., Иванова Т.В., Овчинникова Т.А., Симонова Л.Н., Шлыкова Н. С., Шелковкина Н.А. Современные педагогические технологии образования детей дошкольного возраста: методическое пособие. – Екатеринбург: ИРО, 2013. – 198с. 	<ul style="list-style-type: none"> • Музыкально-творческое развитие детей дошкольного возраста в музыкальной деятельности. Методическое пособие / Сост. Толстикова О.В., Мочалова Л.П., Сысоева М.С. – Екатеринбург: ИРРО, 2008. • Радынова О.П., Катинене А.И., Палавандшвилли М.Л. «Музыкальное воспитание дошкольников» • Кононова Н.Г. Обучение дошкольников игре на детских музыкальных инструментах. • Радынова О.П. Слушаем музыку. – М.: - Просвещение, 1990 • Радынова О.П. Музыкальные шедевры. – М.: ГНОМ-ПРЕСС, 1999 • Новикова Г.П. Музыкальное воспитание дошкольников. – М.: АРТИ, 2000 • Каплунова И.А, Новоскольцева И.М. Праздник

				каждый день С-Пб,2007 • Каплунова И.А.,Новоскольцева И.М. Этот удивительный ритм
--	--	--	--	--

3.3. РАСПОРЯДОК И РЕЖИМ ДНЯ

Организация режима пребывания детей в образовательном учреждении с учетом возрастных и индивидуальных особенностей детей

Дошкольное детство особый период жизни ребенка, который обеспечивает начальные этапы развития его личностных, физических, интеллектуальных качеств.

ДОУ работает в режиме пятидневной рабочей недели с 10-часовым пребыванием детей с 07.30 до 17.30 часов, исключая выходные и праздничные дни. Режим посещения ребенком ДОУ может определяться индивидуально (в пределах режима работы ДОУ).

Правильный режим дня - это рациональная продолжительность и разумное чередование различных видов деятельности и отдыха детей в течение суток. Основным принципом правильного построения режима является его соответствие возрастным психофизиологическим особенностям детей.

Ежедневная организация жизни и деятельности детей 5-го года жизни в зависимости от их возрастных и индивидуальных особенностей, социального заказа родителей, предусматривающая личностно-ориентированные подходы к организации всех видов детской деятельности.

Организация жизни и деятельности детей спланирована согласно СанПиН 2.4.1.3049-13 от 15 мая 2013 г. № 26.

Режим дня соответствует возрастным особенностям детей и способствует их гармоничному развитию. Режим дня составляется для разных возрастных групп в холодный и теплый периоды года. Родители имеют право выбора режима посещения ДОУ.

Режим дня определяется с учетом возрастных особенностей развития детей, положений нормативных актов, потребностей родителей. Основные компоненты режима (дневной сон, время бодрствования, время приема пищи и интервалы между приемами пищи, время прогулки, закаливающие, оздоровительные процедуры) строго соблюдаются.

Ежедневная организация жизни и деятельности детей дошкольного возраста:

- соответствует функциональным возможностям ребенка, их возрасту и состоянию здоровья;
- обеспечивает баланс между разными видами активности детей (интеллектуальной, физической и др.), их чередование;
- организация гибкого режима пребывания детей в детском саду.

План образовательной деятельности составляется в соответствии требованиями СанПиН 2.4.1.3049-13.

Режим пребывания детей

Максимальная продолжительность непрерывного бодрствования детей 4-5 лет составляет 5,5 часов.

Режим в детском саду строится с таким расчетом, чтобы длительные прогулки, шумные игры заканчивались примерно за полчаса до еды. Это время используется для спокойных игр и занятий. Перед приемом пищи дети тщательно моют руки, а если нужно, и лицо. Первыми умываются те, кто ест медленнее; они садятся за стол и приступают к еде, не ожидая остальных. Количество времени, отведенное на игры,

занятия, прогулки, а также чередование различных видов деятельности не меняются. После игр и занятий, требующих значительного умственного и волевого напряжения, относительной неподвижности, детям нужна деятельность подвижного характера, не связанная с большими усилиями. После энергичных движений, сильного возбуждения отдыхом для детей - спокойные игры.

Для эффективного решения программных задач в режиме дня выделено специальное время для чтения детям книг. Это не является обязательным элементом режима дня, и чтение может быть замещено самостоятельной деятельностью детей. Детям предоставляется свободный выбор — слушать, либо заниматься другим делом, т.к. часто дети, играя рядом с воспитателем, незаметно для себя, увлекаются процессом слушания.

Режим дня составляется для каждой возрастной группы детей, оптимизируется в соответствии с теплым и холодным периодом года.

Соблюдение требований к организации режимных процессов:

- Полное и своевременное удовлетворение всех органических потребностей детей (в сне, питании).
- Тщательный гигиенический уход, обеспечение чистоты тела, одежды, постели.
- Привлечение детей к активному участию в режимных процессах, поощрение самостоятельности и активности.
- Эмоциональное общение в ходе выполнения режимных процессов.
- Учет потребностей детей, индивидуальных особенностей каждого ребенка.
- Спокойный, доброжелательный тон воспитателя.
- Отсутствие напряженности и ускоренного темпа проведения режимных процессов.
- Недопустимость сокращения времени в режиме дня, отведенного для игровой деятельности детей.
- Ежедневное пребывание детей на свежем воздухе не менее 3-х часов.

Организация приема детей в дошкольные образовательные организации, режиму дня и организации воспитательно-образовательного процесса

Прием детей, впервые поступающих в дошкольные образовательные организации, осуществляется на основании медицинского заключения.

Ежедневный утренний прием детей проводится воспитателями, которые опрашивают родителей о состоянии здоровья детей. По показаниям (при наличии катаральных явлений, явлений интоксикации) ребенку проводится термометрия.

Выявленные больные дети или дети с подозрением на заболевание в дошкольные образовательные организации не принимаются; заболевших в течение дня детей изолируют от здоровых детей (временно размещают в помещениях медицинского блока) до прихода родителей или их госпитализации в лечебно-профилактическую организацию с информированием родителей.

После перенесенного заболевания, а также отсутствия более 5 дней (за исключением выходных и праздничных дней) детей принимают в дошкольные образовательные организации только при наличии справки с указанием диагноза, длительности заболевания, сведений об отсутствии контакта с инфекционными больными.

Режим дня должен соответствовать возрастным особенностям детей и способствовать их гармоничному развитию. Максимальная продолжительность непрерывного бодрствования детей 4-5 лет составляет 5,5 часов.

Приём детей проходит как на воздухе, так и в помещении. В хорошую погоду прием детей в любое время года проводится на свежем воздухе. Разумеется, из этого могут быть исключения. Заранее продумывается, как организовать деятельность детей, занять их полезными делами в период от приема до подготовки к завтраку. В это время дети в основном играют. В утренние часы организовывается трудовая деятельность детей. В это время проводятся с детьми (со всей группой и индивидуально) различные наблюдения на участке и в помещении: за трудом взрослых, за природными явлениями и др. Дети приглашаются на утреннюю гимнастику.

Продолжительность утренней гимнастики —5-6 минут.

После гимнастики осуществляется подготовка к завтраку, санитарно-гигиенические процедуры.

В летний период зарядка проводится на улице.

Режим в детском саду строится с таким расчетом, чтобы длительные прогулки, шумные игры заканчивались примерно за полчаса до еды. Это время используется для спокойных игр и занятий. Перед приемом пищи дети тщательно моют руки, а если нужно, и лицо. Первыми умываются те, кто ест медленнее; они садятся за стол и приступают к еде, не ожидая остальных. Количество времени, отведенное на игры, образовательную деятельность, прогулки, а также чередование различных видов деятельности не меняются. После игр и деятельности, требующей значительного умственного и волевого напряжения, относительной неподвижности, детям обеспечивается деятельность подвижного характера, не связанная с большими усилиями. После энергичных движений, сильного возбуждения отдыхом для детей являются спокойные игры.

Организация дневного сна детей

Полноценный сон детей является одним из важнейших факторов их психофизиологического благополучия и профилактики детских неврозов.

Спокойное состояние, необходимое малышу перед засыпанием, создается уже в конце прогулки, поддерживается во время обеда и подготовки ко сну.

Дневной сон для детей 5-го года жизни организуется однократно продолжительностью 2,5 часа.

Дети с трудным засыпанием и чутким сном укладываются первыми и поднимаются последними.

Для обеспечения благоприятного сна детей педагоги проводят беседы о значении сна, об основных гигиенических нормах и правилах сна.

Спокойный сон ребенка обеспечивается благоприятными гигиеническими условиями его организации:

- игровая, занимательная мотивация на отдых, отсутствие посторонних шумов;
- спокойная деятельность перед сном;
- проветренное помещение спальни;
- минимум одежды на ребенке;
- спокойное поглаживание, легкая, успокаивающая улыбка, укрывание детей педагогом;
- чтение произведений художественной литературы перед сном, любимых произведений или спокойная классическая музыка по выбору детей;
- постепенный подъем: предоставление возможности детям полежать после пробуждения в постели несколько минут;
- «ленивая» гимнастика после сна.

После дневного сна детей поднимают постепенно. Тех, которые засыпают позже других (слабых или перенесших заболевание), поднимают последними, дают им возможность поспать подольше, но и не задерживают в постели больше положенного времени.

Организация прогулки

Рекомендуемая продолжительность ежедневных прогулок составляет 3 часа. Продолжительность прогулки определяется дошкольной образовательной организацией в зависимости от климатических условий. При температуре воздуха ниже минус 15 С и скорости ветра более 7 м/с продолжительность прогулки рекомендуется сокращать.

Рекомендуется организовывать прогулки 2 раза в день: в первую половину дня и во вторую половину дня - после дневного сна или перед уходом детей домой.

Одевание детей на прогулку организуется так, чтобы не тратить много времени и чтобы им не приходилось долго ждать друг друга. Для этого создаются соответствующие условия. С целью сохранения здоровья детей, выход на прогулку организуется по подгруппам, а ее продолжительность регулируется индивидуально в соответствии с состоянием здоровья и погодными условиями.

Прогулка является одним из эффективных средств закаливания организма дошкольников, направлена на оздоровление, реализацию естественной потребности детей в движении и включает в себя наблюдение, подвижные игры, труд на участке, самостоятельную игровую, продуктивную деятельность, индивидуальную работу по всем основным направлениям развития детей (познавательному, речевому, физическому, художественно-эстетическому и социально-коммуникативному).

Прогулка может состоять из следующих *частей*:

- наблюдение,
- подвижные игры,
- труд в природе,
- самостоятельная игровая деятельность детей,
- индивидуальная работа с детьми по развитию физических, интеллектуальных, личностных, нравственных, эстетических качеств.

Ведущее место на прогулке отводится играм, преимущественно подвижным. В них развиваются основные движения, снимается умственное напряжение от занятий, воспитываются моральные качества. Подвижная игра может быть проведена в начале прогулки, если занятия были связаны с долгим сидением детей. Окружающая жизнь и природа дают возможность для организации интересных и разнообразных наблюдений. Например, можно обратить внимание на облака, их форму, цвет, сравнить их с известными детям образами, организовать и наблюдения за трудом взрослых, которые работают вблизи детского сада, например за строителями.

Примерно за полчаса до окончания прогулки организуются спокойные игры. Затем дети собирают игрушки, оборудование.

Организация образовательной деятельности в режимных моментах

Достижение положительных результатов зависит от правильной организации образовательного процесса. *Особое внимание уделяется соблюдению гигиенических условий:*

- помещение должно быть проветрено, в нем должна быть проведена влажная уборка;
- при общем нормальном освещении свет должен падать с левой стороны;
- оборудование, инструменты и материалы, их размещение должны отвечать педагогическим, гигиеническим и эстетическим требованиям.

Время определяемое для образовательной деятельности в режимных моментах соответствует установленным нормам, использоваться полноценно. Большое значение имеет организация групповых и подгрупповых форм работы с детьми, с обязательным игровым привлечением детского внимания, постановкой проблемы перед детьми или творческой задачи, совместное решение о способах ее выполнения.

В ходе реализации задач образовательной деятельности привлекаются к активному участию в работе все дети, учитывая их индивидуальные особенности, формируются у детей навыки организованной деятельности, развивается способность оценивать и контролировать свои действия. Любая образовательная ситуация используется для развития у детей доброжелательного отношения к товарищам, выдержки, целеустремленности.

Особенности организации питания

В ДОУ организовано трехразовое питание, в соответствии с примерным 10 – дневным меню на основе картотеки блюд с учетом сезонного наличия свежих овощей, фруктов, зелени.

Ежедневно в рацион питания детей включаются соки и свежие фрукты, салаты, проводится витаминизация третьего блюда. В летний и осенний периоды при приготовлении овощных блюд используются свежие кабачки, патиссоны, цветная капуста, помидоры, огурцы и свежая зелень.

Основные принципы организации питания:

- адекватная энергетическая ценность рационов, соответствующая энергозатратам детей;
- сбалансированность рациона;
- максимальное разнообразие блюд;
- высокая технологическая и кулинарная обработка;
- учет индивидуальных особенностей.

Ежедневное ведение накопительной ведомости позволяет вести учет ежедневного расхода продуктов на одного ребенка в течение месяца. Расчет пищевой ценности рациона (содержание белков, жиров и углеводов) и его энергетической ценности (калорийности) проводится один раз в месяц по данным среднемесячного количества продуктов, выданных на каждого ребенка.

Контроль за соблюдением натуральных норм продуктов и проведение С-витаминизации готовой пищи осуществляется старшей медсестрой.

Бракераж готовой продукции проводится регулярно с оценкой вкусовых качеств блюд.

Контроль за условиями хранения продуктов и сроками их реализации, санитарно-эпидемиологический контроль за работой пищеблока, правильной организацией питания в ДОУ осуществляется заведующей и старшей медицинской сестрой с привлечением членов родительского комитета. Все продукты поступают и принимаются в ДОУ только при наличии гигиенического сертификата соответствия.

В ДОУ осуществляется работа с сотрудниками по повышению качества, организации питания, с родителями воспитанников в целях организации рационального питания в семье, с детьми, посещающими дошкольное образовательное учреждение по формированию представлений о правильном питании и способах сохранения здоровья. Для обеспечения преемственности питания родителей информируют об ассортименте питания ребенка, вывешивается ежедневное меню за время пребывания детей в ДОУ.

В процессе организации питания решаются **задачи гигиены и правил питания**:

- мыть руки перед едой
- класть пищу в рот небольшими кусочками и хорошо ее пережевывать

- рот и руки вытирать бумажной салфеткой
- после окончания еды полоскать рот

Для того чтобы дети осваивали *нормы этикета*, стол сервируют всеми необходимыми приборами: тарелкой, чашкой, вилкой, столовой и чайной ложками. На середину стола ставятся бумажные салфетки, хлеб в хлебнице.

В организации питания принимают участие дежурные - воспитанники группы. Учитывается и уровень самостоятельности детей. Работа дежурных сочетается с работой каждого ребенка: дети сами могут убирать за собой тарелки, а салфетки собирают дежурные. Огромное значение в работе с детьми имеет пример взрослого. Исходя из этого, предъявляются высокие требования к культуре каждого сотрудника дошкольного учреждения.

Особенности организации и проведения занятий

Для детей от 4 до 5 лет продолжительность занятия не более 20 минут.

Максимально допустимый объем образовательной нагрузки в первой половине дня в средней группе не превышает 40 минут соответственно. В середине времени, отведенного на занятие, проводят физкультурные минутки. Перерывы между периодами занятий - не менее 10 минут.

Образовательную деятельность, требующую повышенной познавательной активности и умственного напряжения детей, следует организовывать в первую половину дня. Для профилактики утомления детей рекомендуется проводить физкультурные, музыкальные занятия, ритмику и т.п.

Воспитателю предоставляется право варьировать место занятия в педагогическом процессе, интегрировать содержание различных видов занятий в зависимости от поставленных целей и задач обучения и воспитания, их место в образовательном процессе.

В середине года (декабрь-январь) для воспитанников дошкольных групп рекомендуется организовывать недельные каникулы, во время которых проводят занятия только эстетически-оздоровительного цикла (музыкальные, спортивные, изобразительного искусства).

В дни каникул и в летний период занятия проводить не рекомендуется. Рекомендуется проводить спортивные и подвижные игры, спортивные праздники, экскурсии и другие, а также увеличивать продолжительность прогулок.

Особенности организации физического воспитания

Физическое воспитание детей должно быть направлено на улучшение здоровья и физического развития, расширение функциональных возможностей детского организма, формирование двигательных навыков и двигательных качеств.

Двигательный режим, физические упражнения и закаливающие мероприятия следует осуществлять с учетом здоровья, возраста детей и времени года.

Рекомендуется использовать формы двигательной деятельности: утреннюю гимнастику, занятия физической культурой в помещении и на воздухе, физкультурные минутки, подвижные игры, спортивные упражнения, ритмическую гимнастику, занятия на тренажерах и другие.

Для реализации двигательной деятельности детей используются оборудование и инвентарь физкультурного зала и спортивных площадок в соответствии с возрастом и ростом ребенка.

Занятия по физическому развитию основной образовательной программы для детей в возрасте от 4 до 5 лет организуются 3 раза в неделю. Длительность занятий по физическому развитию составляет в средней группе - 20 мин.,

В теплое время года при благоприятных метеорологических условиях непосредственно образовательную деятельность по физическому

развитию организуется на открытом воздухе.

Особенности организации закаливания

Закаливание детей включает комплекс мероприятий: широкая аэрация помещений, правильно организованная прогулка, физические упражнения, проводимые в легкой спортивной одежде в помещении и на открытом воздухе, умывание прохладной водой и другие водные, воздушные и солнечные процедуры.

Для закаливания детей основные природные факторы (солнце, воздух и вода) используют дифференцированно в зависимости от возраста детей, здоровья, с учетом подготовленности персонала и материальной базы дошкольной образовательной организации. При организации закаливания должны быть реализованы основные гигиенические принципы - постепенность систематичность, комплексность и учет индивидуальных особенностей ребенка.

Для достижения достаточного объема двигательной активности детей необходимо использовать все организованные формы занятий физическими упражнениями с широким включением подвижных игр, спортивных упражнений.

Работа по физическому развитию проводится с учетом здоровья детей при постоянном контроле со стороны медицинских работников.

Распорядок и режим дня детей 5-го года жизни в образовательном учреждении (средняя группа общеразвивающей направленности) холодный (образовательный) период (сентябрь – май)

Режимные моменты, деятельность	5-го года жизни
	Средняя группа
Прием детей, прогулка со средней группы (30 мин) Самостоятельная деятельность	7.30 - 8.00
Утренняя гимнастика	8.00 - 8.25
Подготовка к завтраку, завтрак	8.25- 8.45
Самостоятельная и игровая деятельность детей	8.45 - 9.00
Занятия (включая перерывы по 10 мин)	9.00-9.50
Подготовка к прогулке. Прогулка. Самостоятельная деятельность детей	9.50-11.40
Возвращение с прогулки, подготовка к обеду	11.40-12.00
Обед	12.00-12.20
Подготовка к дневному сну. Сон.	12.20-15.00

Постепенный подъем, воздушные, водные процедуры	15.00-15.20
Подготовка к полднику. Полдник	15.20-15.40
Игры. Самостоятельная деятельность	15.40-16.15
Кружковая работа или чтение художественной литературы	16.15-16.35
Подготовка к прогулке. Прогулка Самостоятельная деятельность детей. Уход домой	16.35-17.30

Прогулка 2 часа 30 мин. В связи с тем, что детский сад работает в режиме сокращенного пребывания детей (10 часов), родителям рекомендуется гулять с детьми после посещения детского сада не менее 30мин.

**Распорядок и режим дня детей 5-го года жизни (средняя группа общеразвивающей направленности)
в (оздоровительный) теплый период года (июнь – август)**

Режимные моменты, деятельность	5-го года жизни
	Средняя группа
Прием детей, прогулка(30 мин) Самостоятельная деятельность	7.30 - 8.00
Утренняя гимнастика	8.00 - 8.25
Подготовка к завтраку, завтрак	8.25 - 8.40
Самостоятельная и игровая деятельность, артикуляционная гимнастика в группах компенсирующей направленности	8.40-9.20
Подготовка к прогулке. Прогулка. Самостоятельная деятельность детей	9.20-11.40
Возвращение с прогулки, подготовка к обеду	11.40-12.00
Обед	12.00-12.30
Подготовка к дневному сну. Сон.	12.30-15.00
Постепенный подъем, воздушные, водные процедуры, подготовка к полднику	15.00-15.20
Полдник	15.20-15.40
Самостоятельная деятельность (ежедневно)	15.40-16.00

Учебный план

1. Пояснительная записка

1.1 Нормативные основания составления учебного плана

Учебный план в средней группе на 2016 – 2017 учебный год разработан в соответствии со следующими документами:

- Федеральным законом Российской Федерации от 29 декабря 2012г. № 273-ФЗ «Об образовании в Российской Федерации»;
- Приказом Министерства образования и науки Российской Федерации от 30 августа 2013г. № 1014 «Об утверждении порядка организации и осуществления образовательной деятельности по основным общеобразовательным программам - образовательным программам дошкольного образования»;
- Постановлением Главного государственного санитарного врача Российской Федерации от 15 мая 2013 г. N 26 "Об утверждении СанПиН 2.4.1.3049-13 "Санитарно-эпидемиологические требования к устройству, содержанию и организации режима работы дошкольных образовательных организаций";
- Приказом Министерства образования и науки Российской Федерации от 17 октября 2013г. № 1155 «Об утверждении федерального государственного образовательного стандарта дошкольного образования» (далее - ФГОС);
- Письмом Министерства образования и науки Российской Федерации **Мин. обр. науки России) Департамента общего образования 28 февраля 2014г. № 08-249** «Комментарии к ФГОС дошкольного образования».

Концептуальные основания (принципы) формирования учебного плана:

При составлении учебного плана учитывались следующие **принципы**:

- принцип развивающего образования, целью которого является развитие ребенка;
- принцип научной обоснованности и практической применимости;
- принцип соответствия критериям полноты, необходимости и достаточности;
- принцип интеграции образовательных областей, видов образовательной деятельности, форм работы с детьми в соответствии с возрастными особенностями воспитанников, спецификой и возможностями образовательных областей;
- решение программных образовательных задач в совместной деятельности взрослого и детей и самостоятельной деятельности детей не только в рамках непосредственно образовательной деятельности, но и при организации режимных моментов в соответствии со спецификой дошкольного образования;
- построение образовательного процесса с учетом возрастных особенностей дошкольников, используя разные формы работы с детьми.

Программно-целевые основания (УМК ООП ДО):

Учебный план разработан с учётом:

- комплексной программы (проект) «Примерная основная образовательная программа дошкольного образования «От рождения до школы» под руководством Н.В. Феединой. Коллектив дошкольного образовательного учреждения использует учебно-методический комплект к этой комплексной программе. Учебно-методический комплект и программа включены в антологию программ реестра ФИРО;

- возрастных и индивидуальных особенностей детей;
- выбранных участниками образовательных отношений парциальных программ.

Характеристика структуры учебного плана (обязательная часть и часть, формируемая участниками образовательных отношений; количественные характеристики с учетом СанПиН 2.4.1.3049-13).

Учебный план ДОО соответствует Уставу, реализуемому учебно-методическому комплексу (далее – УМК), отражает образовательные области, виды образовательной деятельности и виды деятельности детей, предусмотренные ФГОС ДО, гарантирует ребенку получение комплекса образовательных услуг в соответствии с утвержденным муниципальным заданием.

Учебный план ДОО на 2018 – 2019 учебный год является локальным нормативным актом, устанавливающим перечень образовательных областей и объём учебного времени, отводимого на проведение занятий при этом данное распределение не является жестко регламентированным и предусматривает возможность варьирования и интеграции с учетом интересов детей.

Учебный год (образовательный период) начинается с 1 сентября и заканчивается 31 мая. Детский сад работает в режиме пятидневной рабочей недели, обеспечивая 10- часовое пребывание воспитанников.

В учебном плане устанавливается соотношение между обязательной частью и частью, формируемой участниками образовательных отношений. В структуре учебного плана выделяются обязательная часть и часть, формируемая участниками образовательных отношений. Выполнение обязательной части основной общеобразовательной программы - образовательной программы дошкольного образования (далее – РП ДО) в группе для детей 5-го года жизни общеразвивающей направленности составляет не менее 60 % от общего нормативного времени, отводимого на освоение основной образовательной программы дошкольного образования. Часть, формируемая участниками образовательных отношений не превышает 40%.

Часть учебного плана, формируемая участниками образовательных отношений, обеспечивает вариативность образования; отражает специфику детского сада; позволяет более полно реализовать социальный заказ на образовательные услуги, учитывать специфику национально-культурных, демографических, климатических условий, в которых осуществляется образовательный процесс.

В соответствии с основной общеобразовательной программой дошкольного образования в обязательной части учебного плана определено время на образовательную деятельность, отведенное на реализацию 5 модулей (образовательных областей), с выделением видов образовательной деятельности (предложенных авторами комплексной программы «От рождения до школы»).

В каждой образовательной области определены виды образовательной деятельности с детьми (как сквозные механизмы развития ребенка) по реализации поставленных задач в части, формируемой участниками образовательных отношений. Каждой образовательной области соответствует определенный вид образовательной деятельности:

Физическое развитие

- Развитие детей в двигательной деятельности
- Культура здоровья
- Физическая культура
- Сохранение и укрепление здоровья детей

Социально-коммуникативное

- Познание
- Игра
- Общение
- Элементарный труд
- Основы безопасности

Познавательное развитие

- Познание окружающего мира
- Конструирование
- Сенсорное развитие. Развитие математических представлений
- Чтение художественной литературы
- Ознакомление с природным окружением

Речевое развитие

- Речь – средство общения и культуры
- Развитие связной, грамматически правильной речи
- Активизация словаря
- Речевое творчество
- Книжная культура
- Культура речи (звуковая, интонационная)

Художественно-эстетическое развитие

- Изобразительная деятельность
- Музыкальная деятельность
- Конструктивно-модельная деятельность
- Искусство

Содержание педагогической работы по освоению детьми модулей образовательных областей «Физическое развитие», «Познавательное развитие», «Социально-коммуникативное развитие», «Художественно-эстетическое развитие» отражено в расписании занятий. Занятия как «условные часы» используются как одна из форм образовательной деятельности, предусмотренной как в обязательной части, так и в части формируемой участниками образовательных отношений, кроме этого в учебном плане отражены основные виды деятельности в соответствии с ФГОС ДО наиболее характерные для каждого возраста детей.

Количество и продолжительность занятий устанавливаются в соответствии с СанПиН 2.4.1.3049-13, учетом возрастных и индивидуальных особенностей воспитанников группы:

Продолжительность занятия:

- для детей от 4 до 5 лет – не более 20 минут,

Максимально допустимый объём образовательной нагрузки в первой половине дня:

- в средней группе не превышает 40 минут;

В середине непосредственно образовательной деятельности статического характера проводятся физкультурные минутки, динамические паузы.

Перерывы между занятиями – не менее 10 минут.

Образовательную деятельность, требующую повышенной познавательной активности и умственного напряжения детей, организуется в первую половину дня.

В образовательном процессе используется интегрированный подход, который позволяет гибко реализовывать в режиме дня различные виды детской деятельности.

Учебный план образовательной деятельности на 2020-2021 уч. г.

Образовательная деятельность	Вид образовательной деятельности	Вид деятельности детей	Объем нагрузки в неделю (количество)
Обязательная часть			
Социально – коммуникативное развитие			
Занятия	Игра	игровая деятельность	0,5
	Основы безопасности	познавательно-исследовательская деятельность	0,5
Образовательная деятельность в ходе совместной деятельности детей друг с другом и со взрослыми	Познание	познавательно-исследовательская деятельность	*
	Игра	игровая деятельность	*
	Общение	коммуникативная деятельность	*
	Основы безопасности	познавательно-исследовательская деятельность	*
	Элементарный труд	самообслуживание и элементарный бытовой труд	*
Познавательное развитие			
Занятия	Познание окружающего мира	познавательно-исследовательская деятельность	1
	Сенсорное развитие. Развитие математических представлений	познавательно-исследовательская деятельность	*
	Ознакомление с природным окружением	познавательно-исследовательская деятельность	*

	Конструирование	конструирование	1
Образовательная деятельность в ходе совместной деятельности детей друг с другом и со взрослыми	Чтение художественной литературы	восприятие художественной литературы и фольклора	1
	Конструирование	конструирование	1
Речевое развитие			
Занятия	Развитие связной, грамматически правильной речи	игровая/познавательная деятельность	1
Образовательная деятельность в ходе совместной деятельности детей друг с другом и со взрослыми	Активизация словаря	игровая/познавательная деятельность	*
	Книжная культура	восприятие художественной литературы и фольклора	*
	Культура речи (звуковая, интонационная)	игровая / коммуникативная деятельность	*
Художественно – эстетическое развитие			
Занятия	Изобразительная деятельность (рисование, лепка, аппликация)	изобразительная деятельность	3
Образовательная деятельность в ходе совместной деятельности детей друг с другом и со взрослыми	Музыкальная деятельность	музыкальная деятельность	*
	Конструктивно – модельная деятельность	игровая / конструктивная деятельность	*
Физическое развитие			
Занятия	Физическая культура в помещении	двигательная активность	3
Образовательная деятельность в ходе совместной деятельности детей друг с другом и со взрослыми	Формирование начальных представлений о здоровом образе жизни	познавательно-исследовательская	*
Часть, формируемая участниками образовательных отношений			
Непрерывная непосредственно образовательная деятельность	Музыкальная деятельность	музыкальная деятельность	2
Количество видов образовательной деятельности			13
Количество видов образовательной деятельности по СанПиН			13

Продолжительность непрерывной непосредственно образовательной деятельности СанПиН 2.4.1.3049-13 п.11.10	не более 20 мин
Максимально допустимый объем образовательной нагрузки в неделю	280 мин

Расписание занятий на 2022-2023 учебный год
Средняя группа № 5 «Звездочки»
Перерыв между занятиями 10 минут

№5 4-5 лет	Понедельник	Вторник	Среда	Четверг	Пятница
	09.00 - 09.20 Коммуникативная деятельность 09.50-10.10 Двигательная деятельность	09.00 – 09.20 Музыкальная деятельность 09.30 - 09.50 Познов. – исследов. деятельность (Окруж. мир)	09.00 – 09.20 Коммуникативная деятельность 09.30 - 09.50 Изобразительная деятельность (рисование) 10.15 – 10.35 Двигательная деятельность (прогулка)	09.00 – 09.20 Музыкальная деятельность 09.30 - 09.50 Познов. – исследов. деятельность (ФЭМП) 10.00 – 10.20 Конструирование	09.00 – 09.20 Двигательная деятельность 09.30 - 09.50 Изобразительная деятельность (лепка/аппликация)

3.4. ОСОБЕННОСТИ ТРАДИЦИОННЫХ СОБЫТИЙ, ПРАЗДНИКОВ, МЕРОПРИЯТИЙ

Традиционными общими праздниками являются сезонные праздники, которые основываются на народных традициях и фольклорных материалах:

- «Осенний праздник»,
- «Новогодний праздник»,
- «Зимнее развлечение»,
- «23 февраля»,
- «Масленица»,
- «Международный женский день»,
- «День Победы»,
- «День защиты детей»

Для детей дошкольного возраста предлагаются разные профессиональные, международные праздники экологической направленности:

- «Всемирный день земли»,

Международные праздники социальной направленности:

- «Всемирный день семьи»,
- «Всемирный день улыбок».

Планируются **совместные досуговые события с родителями**:

- выставки совместных коллекций,
- выставки семейного творчества,
- встречи с интересными людьми,
- спортивные и музыкальные праздники.

Каждый человек – неповторимый, особенный. Как нет двух внешне одинаковых людей, так нет и двух людей с абсолютно одинаковым внутренним миром, одинаковым опытом, интересами, устремлениями. Именно уникальность каждого «жителя» детского сада (взрослого, ребенка) и должна стать предметом развития. Мы говорим о «жителях» детского сада, потому что стремимся сделать его Домом для детей, их родителей и сотрудников. Поэтому, такие разные и непохожие люди должны объединиться вокруг чего-либо, значимого для каждого. Этим значимым, объединяющим вокруг себя всех, по нашему мнению, должен стать Детский сад. Воспитание у детей чувства дома по отношению к детскому саду мы считаем основной своей задачей. Для этого мы используем ритуалы и традиции в группе и в детском саду.

Ритуал – установленный порядок действий.

Традиция – то, что перешло от одного поколения к другому, что унаследовано от предшествующих поколений.

Ритуалы и традиции способствуют развитию чувства сопричастности сообществу людей, помогают ребенку освоить ценности коллектива, прогнозировать дальнейшие действия и события. Поэтому мы считаем необходимым введение ритуалов и традиций в жизнедеятельность детского сада. Однако каждая традиция должна решать определенные воспитательные задачи и соответствовать возрастным особенностям детей.

Общекультурными традициями жизни детского сада стали такие **формы** как:

- выход детей за пределы детского сада на прогулки и экскурсии,
- взаимодействие детей старшего и младшего дошкольного возраста в детском саду,
- творческие мастерские, воспитание театром.

Традиции и ритуалы ДОУ:

- **«Утренний сбор»:** обсуждение с детьми планов на предстоящий день;
- **«Итоговый сбор»:** обсуждается прошедший день, воспитатель говорит о том, как положительно отличился каждый из ребят, что важного сделали, что получилось, а над чем нужно еще поработать, развитие рефлексивных навыков;
- **«Общее приветствие всех детей группы, участие детей в планировании собственной деятельности и жизнедеятельности группы»:** установление в группе благоприятного микроклимата, развитие функции планирования, становление позиции субъекта деятельности;

- **«Чествование именинника»:** поздравление именинника: дарим подарок, водим хоровод и поем каравай, а еще дети высказывают свои пожелания, таким образом подчеркиваем значимость каждого ребенка в группе;
- **«Обживание группы»** в начале года, завершающееся новосельем: формирование «чувства дома» по отношению к своей группе, участие каждого в ее оборудовании и оформлении;
- **«Минутки общения»:** педагог имеет возможность уделить время ребенку, выслушать его, сыграть в игру, помочь в чем-то, тем самым создавая благоприятные условия для психологического комфорта ребенка, а так же формируя чувство значимости и доверия;
- **«Гордость детского сада»:** на стенде вывешиваются благодарности и сертификаты детей, тем самым отмечая их успехи в различных конкурсах, соревнованиях, олимпиадах;
- **«Гость дня»:** расширение контактов со взрослыми людьми, ознакомление с профессиями, бытовыми обязанностями и увлечениями взрослых, развитие коммуникативных навыков;
- **«Личное приветствие каждого ребенка и родителей»:** воспитатель обязан лично встретить родителей и каждого ребенка. Поздороваться с ними. Выразить радость по поводу того, что они пришли. Сказать ребенку, что его приход с нетерпением ждут другие дети.

3.5. ОРГАНИЗАЦИЯ РАЗВИВАЮЩЕЙ ПРЕДМЕТНО-ПРОСТРАНСТВЕННОЙ СРЕДЫ РАЗВИТИЯ САМОСТОЯТЕЛЬНОЙ ДЕЯТЕЛЬНОСТИ ДЕТЕЙ

Развивающая предметно-пространственная среда обеспечивает максимальную реализацию образовательного пространства ДООУ, группы, а также территории, прилегающей к ДООУ, материалов, инвентаря для развития детей дошкольного возраста в соответствии с особенностями каждого возрастного этапа, охраны и укрепления здоровья детей, учета особенностей и коррекции недостатков их развития.

Организация предметно-развивающей среды является неременным компонентом элементом для осуществления педагогического процесса, носящего развивающий характер. Предметно-развивающая среда как организованное жизненное пространство, способна обеспечить социально-культурное становление дошкольника, удовлетворить потребности его актуального и ближайшего развития.

Предметно-пространственная среда обеспечивает возможность общения и совместной деятельности детей и взрослых, а также возможность уединения. Она также обеспечивает: реализацию различных образовательных программ, учет национально-культурных, климатических условий, учёт возрастных особенностей детей. Предметно-пространственная развивающая среда является содержательной, насыщенной, трансформируемой, полифункциональной, вариативной, доступной и безопасной.

Предметно-пространственная развивающая среда рассматривается как система материальных объектов и средств деятельности ребенка, функционально моделирующая содержание развития его духовного и физического облика, для овладения культурными способами деятельности, с ориентацией на специфику национальных, социокультурных и иных условий, в которых осуществляется образовательная деятельность. Материалы и оборудование должны создавать оптимально насыщенную (без чрезмерного обилия и без недостатка), мобильную среду и обеспечивать реализацию вариативной части основной образовательной программы в совместной деятельности взрослого и ребенка и самостоятельной деятельности ребенка, с учетом его потенциальных возможностей, интересов и социальной ситуации развития.

Среда рассматривается: - с точки зрения психологии, как условие, процесс и результат саморазвития личности;

- с точки зрения педагогики, среда как условие жизнедеятельности ребенка, формирования отношения к базовым ценностям, усвоения социального опыта, развития жизненно необходимых личностных качеств; способ трансформации внешних отношений во внутреннюю структуру личности, удовлетворения потребностей субъекта.

Подбор материалов и оборудования должен осуществляться для тех видов деятельности ребенка, которые в наибольшей степени способствуют решению развивающих задач образовательной программы “Мы живем на Урале” на этапе дошкольного детства (игровая, изобразительная, конструктивная, трудовая, познавательно-исследовательская, коммуникативная, восприятие художественной литературы и фольклора, самообслуживание и элементарный бытовой труд, музыкальная деятельности, а также для организации двигательной активности в течение дня), а также с целью активизации двигательной активности ребенка.

В настоящее время в ФГОС ДО заявлено, что дошкольное образование должно быть ориентировано не на формальную результативность, а на поддержку интересов, способности ребёнка, на его самореализацию. Как известно, развитие ребёнка происходит в деятельности. Никакое воспитывающее и обучающее влияние на ребёнка не может осуществляться без реальной деятельности его самого. Для удовлетворения своих потребностей ребёнку необходимо пространство, т.е. та среда, которую он воспринимает в определённый момент своего развития. Насыщение окружающей ребенка среды должно претерпевать изменения в соответствии с развитием потребностей и интересов ребенка младшего и старшего дошкольного возраста. В такой среде возможно одновременное включение в активную коммуникативно-речевую и познавательно-творческую деятельность как одного ребенка, так и детей группы. Поэтому предметно-развивающая должна приобрести характер интерактивности.

Термин «интерактивность» происходит от английского слова interaction, которое в переводе означает «взаимодействие». Учитывая то, что участниками взаимодействия являются взрослый – ребенок (дети); ребенок – ребенок, интерактивность среды раскрывает характер и степень взаимодействия между ними, формирует между ними обратную связь. Благодаря этому интерактивная среда обеспечивает реализацию деятельности ребенка на уровне, актуальном в данный момент, и содержит потенциальную возможность дальнейшего развития деятельности, обеспечивая через механизм «зоны ближайшего развития» (Л. С. Выготский) его дальнейшую перспективу. Большую роль в этом играет взаимообучение детей. Для этого игрушки и материалы должны иметь признаки интерактивности: они могут предполагать как совместно-последовательные, так и совместно-распределенные действия ребенка и его партнера, организацию деятельности ребенка по подражанию, образцу, с одной стороны. С другой стороны – по памяти и по аналогии, с внесением творческих изменений и дополнений. Поэтому при создании интерактивной предметной среды важными являются автодидактические игрушки и игровые пособия, направленные на развитие сенсомоторных координаций детей и формирование у них адекватных сенсорных эталонов и способов ориентировочных действий. С другой стороны, интерактивная игрушка, пособие и среда должны позволять себя менять, предоставляя возможность ребёнку познакомиться с особенностями и свойствами предметов, проявить чувства удивления и радости открытий, способствуя развитию сообразительности и исследовательской деятельности. Интерактивная среда, позволяющая наладить совместную исследовательскую деятельность (например, в технологии “Река времени”) и взаимообучение детей, учитывает его потребности в признании и общении, в проявлении активности и самостоятельности, творческой инициативы. Игровой, познавательный материал должен соответствовать востребованности ребенка играть как одному, так и в группе сверстников. Формированию социальных качеств: умение взаимодействовать с партнером, развитие чувства ровесничества, партнерства – способствует совместная деятельность, которая позволит переход от индивидуальных игр к совместным сюжетно-ролевым необходимым детям в дошкольном возрасте. Многие игрушки дают такую возможность как непосредственно (домики, сюжетные игрушки), так и опосредованно (отдельные детали легко могут использоваться в качестве предметов-заместителей). Таким образом объединяются когнитивные и эмоциональные потенциалы интерактивной среды.

Предметно-пространственная среда должна обеспечивать:

1. Возможность реализации сразу нескольких видов интересов детей.
2. Многофункциональность использования элементов среды и возможность её преобразования в целом.

3. Доступность, разнообразие автодидактических пособий (с возможностью самоконтроля действий ребёнка).
4. Наличие интерактивных пособий, сделанных детьми, педагогами и родителями.
5. Использование интерактивных форм и методов работы с детьми, позволяющих «оживить» среду, сделать её интерактивной.

Развивающая среда выстраивается на следующих **принципах**:

- **насыщенность среды**, предусматривает оснащённость средствами обучения и воспитания (в том числе техническими), соответствующими материалами, в том числе расходным игровым, спортивным, оздоровительным оборудованием, инвентарем;
- **трансформируемость** пространства предполагает возможность изменений предметно-пространственной среды в зависимости от образовательной ситуации, в том числе от меняющихся интересов и возможностей детей;
- **полифункциональность** предусматривает обеспечение всех составляющих воспитательно-образовательного процесса и возможность разнообразного использования различных составляющих предметно-развивающей среды;
- **вариативность** среды предполагает, наличие в группе различных пространств (для игры, конструирования, уединения и пр.), а также разнообразных материалов, игр, игрушек и оборудования, обеспечивающих свободный выбор детей; периодическую сменяемость игрового материала, появление новых предметов, стимулирующих игровую, двигательную, познавательную и исследовательскую активность детей;
- **доступность** среды предполагает, доступность для воспитанников, в том числе детей с ограниченными возможностями здоровья и детей-инвалидов, всех помещений, где осуществляется образовательная деятельность; свободный доступ детей, в том числе детей с ограниченными возможностями здоровья, к играм, игрушкам, материалам, пособиям, обеспечивающим все основные виды детской активности; исправность и сохранность материалов и оборудования;
- **безопасность** предметно-пространственной среды предполагает соответствие всех её элементов требованиям по обеспечению надёжности и безопасности их использования;
- **учета полоролевой специфики** - обеспечение предметно-развивающей среды как общим, так и специфичным материалом для девочек и мальчиков;
- **учета национально-культурных особенностей** города, края.

Реализация вышеперечисленных принципов организации среды развития самостоятельной деятельности детей обеспечивает ребёнку возможность комфортно чувствовать себя в помещении детского сада и благоприятно воздействует на всестороннее развитие дошкольника, как в совместной со сверстниками, так и в самостоятельной деятельности.

При организации предметно-пространственной среды учитываются условия организованные в дошкольном образовательном учреждении данные авторами Примерной основной общеобразовательной программы и программы «От рождения до школы» ; образовательной программы с учетом специфики национальных, социокультурных и иных условий, в которых осуществляется образовательная деятельность с детьми дошкольного возраста «Мы живем на Урале».

В реальном образовательном процессе реализация содержания образования обеспечивается развивающей средой, в создании которой учитываются интересы и потребности ребёнка, предоставляется возможность ребёнку продвигаться в своём развитии. Обогащение предметно-пространственной среды, обладающей разносторонним потенциалом активизации, является одним из значимых психофизиологических механизмов перевода игры в учебную деятельность с целью формирования познавательной, социальной мотивации ребёнка к развитию, самореализации.

Развивающая среда способствует эмоциональному благополучию ребенка, формирует чувство защищенности и уверенности в себе, обеспечивает влияние на эмоциональную атмосферу образовательного процесса.

<i>Образовательная область</i>	<i>Задачи деятельности центра</i>
Познавательное развитие	<ul style="list-style-type: none"> • Развитие и обучение детей средствами игровой предметности. • Стимулирование и развитие познавательной активности ребенка. • Развитие системы элементарных математических, экологических, естественно – научных представлений, физических, коммуникативных, художественно-эстетических навыков. • Формирование элементарных научных экологических знаний, доступных пониманию ребенка – дошкольника. • Развитие чувства прекрасного к природным объектам и явлениям через восприятие музыки, произведений художественно-литературного творчества. • Приобщение к чтению познавательной и художественной литературы. • Развитие умения и желания сохранять природу и при необходимости оказывать ей помощь (уход за живыми объектами), а также навыков элементарной природоохранной деятельности в ближайшем окружении. • Формирование трудовых и безопасных навыков по уходу за растительными и животными объектами. • Формирование у детей представлений о сенсорных эталонах объектов природного и социального окружения. • Формирование стремления к освоению нового (получение информации из энциклопедий, справочной литературы). • Воспитание стремления к соучастию в деятельности взрослых по защите природных объектов и сохранению качества окружающей среды, заботе о ближайшем природном окружении.
Речевое развитие	<ul style="list-style-type: none"> • Стимулирование и развитие речевой активности ребенка. • Развитие всех компонентов речевой системы. • Формирование коммуникативных навыков. • Развитие мелкой и крупной моторики. Умение манипулировать с предметами. • Развитие эмоционально-чувственной сферы на примерах литературных произведений. • Ознакомление с грамматическими конструкциями связной речи через восприятие народного произведения в любой форме (сказка, миф, легенда, сказ). • Развитие представлений о нравственных качествах: об уме и глупости, о хитрости и прямотушии, о добре и зле, о героизме и трусости, о щедрости и жадности, определяющие нормы поведения детей после прочтения литературных произведений. • Воспитание культуры речи, речевого поведения, чтения. • Формирование потребности рассматривать книгу, беседовать по поводу ее содержания. • Развитие литературной речи, художественно-творческого потенциала. • Развитие интереса к художественной литературе. • Воспитание привычки к аккуратному обращению с книгой.

	<ul style="list-style-type: none"> • Воспитание эмоционального отношения к героям художественно-литературных произведений средствами музыкальных произведений разных жанров, желание создавать яркие выразительно-изобразительные образы литературных героев. • Приобщение к миру уральской художественной культуры через сказки, сказы, легенды, мифы народов России, Среднего Урала, творчество известных писателей литературных произведений для детей. • Развитие понимания нравственно-этических отношений героев художественных произведений.
Физическое развитие	<ul style="list-style-type: none"> • Удовлетворение потребности детей в двигательной активности. • Организация самостоятельной двигательной активности на основе использования накопленных знаний, средств и методов в области физической культуры. • Профилактика негативных эмоций. Формирование способности контролировать свои эмоции в движении. Формирование умений передавать ощущения, эмоции в речи. • Ознакомление с нормами и правилами безопасности в двигательной деятельности. • Развитие самооценки собственных достижений в области физической культуры. • Формирование навыка выполнения правил безопасного использования физкультурного оборудования. • Формирование необходимых культурно-гигиенических навыков: умение самостоятельно и правильно мыть руки после занятий физическими упражнениями и играми. Формирование умения самостоятельно устранять беспорядок в одежде, причёске, после занятий физическими упражнениями и после игр. • Развитие потребности в творческом самовыражении через физическую активность. • Развитие умения налаживать отношения со сверстниками в совместных видах физической деятельности в соответствии с принятыми правилами и нормами. • Развитие способности после рассматривания книжных иллюстраций, схем воспроизводить по ним основные движения, комплексы упражнений. • Ознакомление детей со знаменитыми спортсменами, видами спорта, спортивными сооружениями, оборудованием, великими достижениями российских, уральских спортсменов в области спорта. • Развитие представлений детей об основных способах обеспечения и укрепления доступными средствами физического и психического здоровья. • Формирование валеологических основ и основ ОБЖ. • Формирование представлений о том, что полезно и что вредно для здоровья; что безопасность зависит и от самого ребенка, от соблюдения гигиенических правил, от умения предвидеть и избежать возможную опасность. • Формирование представлений о культуре здоровья и путях его сохранения, развития;
Художественно-эстетическое развитие	<ul style="list-style-type: none"> • Поддержание и развитие у ребенка интереса к изобразительной деятельности. • Формирование навыков изобразительной деятельности. • Воспитание эстетических чувств. • Формирование индивидуального и коллективного творчества и возможности самореализоваться. • Формирование умения определять жанры живописи: натюрморт, портрет, пейзаж • Формирование умений использовать различные материалы (природный, бросовый) с учетом присущих им

	<p>художественных свойств, выбирать средства, соответствующие замыслу, экспериментировать с материалами и средствами изображения;</p> <ul style="list-style-type: none"> • Формирование интереса и способность проникаться теми чувствами, переживаниями и отношениями, которые несет в себе произведение искусства. • Приобщение детей к театральному искусству через знакомство детей с историей театра, его жанрами, устройством и профессиями; • Поддержание и развитие у ребенка интереса к музыкальной и театрализованной деятельности. • Воспитание эстетических чувств. • Формирование индивидуального и коллективного творчества и возможности самореализоваться. • Воспитание у детей основы музыкально-эмоциональной культуры. • Формирование легкость и ловкость исполнения основных естественных движений (различных видов шага, бега, прыжков). • Развитие музыкального интонационно-речевого опыта, умение пользоваться эмоционально-образным словарем.
<p>Социально-коммуникативное развитие</p>	<ul style="list-style-type: none"> • Обеспечение активизации всего чувственного аппарата ребенка для познания окружающего мира и успешной социализации в нем, через игровые виды деятельности. • Стимулирование коммуникативно-речевой, познавательной, эстетической деятельности детей. • Обеспечение комфорта и эмоционального благополучия детей. • Формирование представлений о важности безопасного поведения, соблюдения необходимых норм и правил в общественных местах, на улице и в транспорте, при действиях с травмоопасными предметами; • Развитие представления о поступках, людей (великих, известных) как примерах возможностей человека. • Развитие этически ценных форм, способов поведения и отношений с людьми: коммуникативных навыков, умения устанавливать и поддерживать контакты, сотрудничать, избегать конфликтов. • Формирование трудовых навыков по уходу за растительным и животным миром. • Формировать потребность в ежедневной двигательной деятельности. • Развивать осознание своих физических возможностей на основе представлений о своем теле; • Формирование трудовых умений и навыков, основ безопасности в разных видах труда. • Формирование умения осуществлять коллективную деятельность, способность радоваться достижениям в трудовой деятельности других детей. • Формирование представлений о трудовой деятельности людей (в первую очередь с деятельностью членов семьи и близких): о профессиональной деятельности (кто и где работал и работает); о бытовой деятельности (домашние дела и их распределение между членами семьи); об увлечениях и хобби. <hr/> <ul style="list-style-type: none"> • Ознакомление с нормами и правилами безопасности в двигательной деятельности • Формирование навыка выполнения правил безопасного использования физкультурного оборудования. • Формирование представлений о важности безопасного поведения, соблюдения необходимых норм и правил в общественных местах, на улице и в транспорте, при действиях с травмоопасными предметами.

3.6. Перечень нормативных и нормативно-методических документов

1. Конвенция о правах ребенка. Принята резолюцией 44/25 Генеральной Ассамблеи от 20 ноября 1989 года.— ООН 1990.
2. Федеральный закон от 29 декабря 2012 г. № 273-ФЗ (ред. от 31.12.2014, с изм. от 02.05.2015) «Об образовании в Российской Федерации» [Электронный ресурс] // Официальный интернет-портал правовой информации: — Режим доступа: pravo.gov.ru.
3. Федеральный закон 24 июля 1998 г. № 124-ФЗ «Об основных гарантиях прав ребенка в Российской Федерации».
4. Распоряжение Правительства Российской Федерации от 4 сентября 2014 г. № 1726-р о Концепции дополнительного образования детей.
5. Распоряжение Правительства Российской Федерации от 29 мая 2015 г. № 996-р о Стратегии развития воспитания до 2025 г. [Электронный ресурс].— Режим доступа: <http://government.ru/docs/18312/>.
6. Постановление Главного государственного санитарного врача Российской Федерации от 19 декабря 2013 г. № 68 «Об утверждении СанПиН 2.4.1.3147-13 «Санитарно-эпидемиологические требования к дошкольным группам, размещенным в жилых помещениях жилищного фонда».
7. Постановление Главного государственного санитарного врача Российской Федерации от 15 мая 2013 г. № 26 «Об утверждении СанПиН 2.4.1.3049-13 «Санитарно-эпидемиологические требования к устройству, содержанию и организации режима работы дошкольных образовательных организаций» // Российская газета. – 2013. – 19.07(№ 157).
8. Постановление Главного государственного санитарного врача Российской Федерации от 3 июня 2003 г. № 118 (ред. от 03.09.2010) «О введении в действие санитарно-эпидемиологических правил и нормативов СанПиН 2.2.2/2.4.1340-03» (вместе с «СанПиН 2.2.2/2.4.1340-03. 2.2.2. Гигиена труда, технологические процессы, сырье, материалы, оборудование, рабочий инструмент. 2.4. Гигиена детей и подростков. Гигиенические требования к персональным электронно-вычислительным машинам и организации работы. Санитарно-эпидемиологические правила и нормативы», утв. Главным государственным санитарным врачом Российской Федерации 30 мая 2003 г.) (Зарегистрировано в Минюсте России 10 июня 2003 г., регистрационный № 4673)
9. Приказ Министерства образования и науки Российской Федерации от 17 октября 2013 г. № 1155 «Об утверждении федерального государственного образовательного стандарта дошкольного образования» (зарегистрирован Минюстом России 14 ноября 2013 г., регистрационный № 30384).
10. Приказ Министерства образования и науки Российской Федерации от 6 октября 2009 г. № 373 (ред. от 29.12.2014) «Об утверждении и введении в действие федерального государственного образовательного стандарта начального общего образования» (зарегистрирован Минюстом России 22 декабря 2009 г., регистрационный № 15785).
11. Приказ Министерства образования и науки Российской Федерации от 17 декабря 2010 г. № 1897 (ред. от 29.12.2014) «Об утверждении федерального государственного образовательного стандарта основного общего образования» (зарегистрирован Минюстом России 1 февраля 2011 г., регистрационный № 19644).
12. Приказ Министерства образования и науки Российской Федерации от 17 мая 2012 г. № 413 (ред. от 29.12.2014) «Об утверждении федерального государственного образовательного стандарта среднего общего образования» (зарегистрирован Минюстом России 7 июня 2012 г., регистрационный № 24480).
13. Приказ Минздравсоцразвития России от 26 августа 2010 г. № 761н (ред. от 31.05.2011) «Об утверждении Единого квалификационного справочника должностей руководителей, специалистов и служащих, раздел «Квалификационные характеристики должностей работников образования» (Зарегистрирован в Минюсте России 6 октября 2010 г. № 18638)

14. Письмо Минобрнауки России «Комментарии к ФГОС ДО» от 28 февраля 2014 г. № 08-249 // Вестник образования.– 2014. – Апрель. – № 7.

15. Письмо Минобрнауки России от 31 июля 2014 г. № 08-1002 «О направлении методических рекомендаций» (Методические рекомендации по реализации полномочий субъектов Российской Федерации по финансовому обеспечению реализации прав граждан на получение общедоступного и бесплатного дошкольного образования).

16. Устав МКДОУ «Детского сада № 2 «Солнышко» № 2018 г

3.7. Перечень литературных источников

1. Асмолов А.Г. **Примерная образовательная программа дошкольного образования «Открытия»** под редакцией Е.Г. Юдиной, №2/15 от 20 мая 2015 года.
2. Программа **«От рождения до школы»** - примерная основная образовательная программа дошкольного образования/ Авт. Н. Е.Веракса
3. **«Мы живем на Урале»** - образовательная программа с учетом специфики национальных, социокультурных и иных условий, в которых осуществляется образовательная деятельность с детьми дошкольного возраста/ О.В. Толстикова. – Екатеринбург: ГАОУ ДПО СО «ИРО». – 2013г. – 62с
4. **«Азбука безопасности на дороге»:** Образовательная программа по формированию навыков безопасного поведения детей дошкольного возраста в дорожно-транспортных ситуациях – Толстикова О.В., Гатченко Т.Г. - Екатеринбург: ГБОУ ДПО СО «ИРО». – 75 с.
1. Авдеева Н. Н., Степанова Г. Б. Жизнь вокруг нас. «Экологическое воспитание дошкольников»: Учебно-методическое пособие – Ярославль: Академия развития: 2003. – 112 с.
2. Аверина И.Е. Физкультурные минутки в детском саду. Практическое пособие. – М.: Айрис- Пресс, - 2011.- 112с.
3. Арушанова А.Г. Речь и речевое общение детей: Формирование грамматического строя речи: Методическое пособие для воспитателей. – 2-изд., испр. Доп. – М.: Мозаика- Синтез , 2004. – 296с.
4. Белая А. Е., Мирясова В. И. «Пальчиковые игры для развития речи дошкольников»: Пособие для родителей и педагогов. – М.: ООО «Издательство АСТ», 2000. – 48 с.
5. Белая К.Ю. Формирование основ безопасности у дошкольников. – М.: Мозаика – Синтез, 2013 – 64с.
6. Буйко В. «Чудо – обучайка» (звуковые зарядки, чистоговорки, дикция). 2010. – 46с.
7. Веракса Н.Е., Галимов О.Р. Познавательно – исследовательская деятельность дошкольников. – М.: Мозаика – Синтез, 2012. – 80с.
8. Виноградова Н.А. Формирование гендерной идентичности. Методическое пособие. – М.: ТЦ Сфера, 2012. – 128с.
9. Воронцова В.Н. 500 будилок для детей. – М.: ТЦ Сфера, 2012. – 96с.
10. Герасимова А.С. и др. Энциклопедия развития и обучения дошкольников. – М.: ЗАО «ОЛМА Медиа Групп», 2012. – 272с.
11. Глебова С.В. «Детский сад – семья»,– Воронеж, 2007г.
12. Губанова Н.Ф. Игровая деятельность в детском саду. Программа и методические рекомендации. – М.: Мозаика-Синтез, 2008. – 128с.
13. Давыдова Г. Н. «Пластилинография для малышей», - М.: Издательство «Скрипторий 2003», 2008. – 80 с.

14. Доронова Т.Н., Жичкина А.Е., Голубева Л.Г. «Защита прав и достоинств маленького ребенка», – М.: Изд. «Просвещение», 2003 г.
15. Загик Л.В. Воспитатели и родители: Из опыта работы. – М.: Просвещение, 2001. – 96 с.
16. Захаров А.И. Как преодолеть страхи у детей. – М.: Педагогика, переизд. 2002. – 112с.
17. Зеленова Н.Г., Осипова Л.Е. «Мы живем в России», – ООО «Издательство Скрипторий», 2007г.
18. Иова Е.П. Утренняя гимнастика под музыку: Пособие для воспитателя и муз. Руководителя дет.сада. (Из опыта работы) / Сост. Е.П. Иова, А.Я. Иоффе, О.Е Головчинер, - 2-е изд., испр. и доп. – М.: Просвещение, 2012. – 176с.

19. Кондратьева Н. Н. и др. – 2 –е изд., испр. и доп. – СПб: М 94 «Детство-пресс», 2005 – 240 с.
20. Коротковских Л.Н. Планы – конспекты занятий по развитию математических представлений у детей дошкольного возраста. – СПб.: ООО «Издательство «Детство- Пресс», 2011. – 224с.
21. Кравченко И.В., Лолгова Т.Л. Прогулки в детском саду. Младшая и средние группы: Методическое пособие/ Под. ред. Г.М. Киселевой, Л.И. Понаморевой. – М.: ТЦ Сфера,2013. – 176с.
22. Маслова Е.Н. Развитие общей и мелкой моторики для детей с нарушениями речи. – Волгоград: ИТД «Корифей». – 2011г. – 112ст.
23. Русаков А.С. (сост.) Прогулки с детьми и изучение всего на свете. Советы воспитателями родителям дошкольников: Сборник. – СПб.: Речь., Образовательные проекты., М.: Сфера, 2011.- 144с.
24. Самородова А.П., Теплякова Л.В. «Игры в экологическом воспитании детей дошкольного возраста», – Тамбов: ТОНПКРО, 2006г.
25. Саулина Т.Ф. Ознакомление дошкольников с правилами дорожного движения: Для работы с детьми 3-7 лет. – М.: Мозаика – Синтез, 2013. – 112с.: цв.вкл.
26. Степаненкова Э.Я. Сборник подвижных игр. Для работы с детьми 2 – 7 лет., - М.: Мозаика – Синтез, 2012. -144с.
27. Терновская С.А., Теплякова Л.А. «Создание здоровьесберегающей образовательной среды в дошкольном образовательном учреждении (из опыта работы методической службы по повышению профессиональной компетентности специалистов)», – Тамбов: ТОИПКРО, 2004г.
28. Филичева Т. Б., Соболева А. В. «Развитие речи дошкольника»: Методическое пособие с иллюстрациями. – Екатеринбург: Изд-во «ЛИТУР», 2000. – 80 с.
29. Федеральный государственный образовательный стандарт дошкольного образования. Издательский Дом «Ажур», 2014г.
30. Федеральный закон об образовании в российской федерации. Издательский Дом «Ажур», 2014.
31. Янушко Е.А. Развитие мелкой моторики рук у детей раннего возраста. – М.:Мозаика – Синтез, 2010. – 56с.

**Календарно - тематическое планирование для детей 5-го года жизни:
СРЕДНЕЙ ГРУППЫ ОБЩЕРАЗВИВАЮЩЕЙ НАПРАВЛЕННОСТИ
СРОК РЕАЛИЗАЦИИ - 1 ГОД**

Тема	Цель	сроки		Итоговое мероприятие
До свидания лето, дравствуй детский сад 26.08-08.09 2 недели	Продолжить знакомство с детским садом как ближайшим социальным окружением ребенка (воспитатель, помощник воспитателя, музыкальный руководитель, врач, дворник), предметное окружение, правила поведения в детском саду, взаимоотношения со сверстниками.	1 неделя	Моё лето	День здоровья (поход на стадион «Колос») совместно с физ. руководителем. Изготовление открыток для бабушек.
		2 неделя	Продолжаем знакомство с детским садом (работники д/с, правила поведения в д/с)	
Осень золотая 09.09-06.10 4 недели	Расширять представления об осени, о времени сбора урожая о сборе, о некоторых овощах, фруктах, ягодах, грибах. Знакомить с сельскохозяйственными профессиями, правилами безопасного поведения в природе. Развивать	1 неделя	«В городе - осень, дворы опустели, наши улыбки стали грустнее». (сезонные изменения в природе, одежда людей осенью, изменения на	Праздник «Осенние посиделки» Выставка детского творчества на тему:

	<p>умения замечать красоту природы, вести наблюдения за погодой.</p> <p>Расширять знания о домашних животных и птицах. Знакомить с особенностями поведения лесных зверей и птиц осенью</p>		участке);	«Осенняя флористика»
		2 неделя	«Осень, осень, в гости просим»: овощи, фрукты, сбор урожая.	
		3 неделя	Домашние, дикие животные и птицы.	
		4 неделя	Осень в лесу (звери и птицы леса).	
Я в мире человек 07.10-20.10 2 недели	<p>Формировать начальные представления о здоровом образе жизни. Формировать элементарные навыки ухода за лицом и телом. Развивать представления о своем внешнем облике. Развивать гендерные представления. Формировать умение называть свои имя, фамилию, имена членов семьи, говорить о себе в первом лице. Дать первичные представления о полезных продуктах, приготовлении пищи и закрепить знания об овощах.</p>	1 неделя	«Мама, папа, брат, сестра - вот и вся моя семья!».	Спортивный досуг «Моя спортивная семья»
		2 неделя	«Полезная пища». Меня зовут... Я живу...	
Мой дом. Мой город. Моя семья. 21.10-10.11 3 недели	<p>Дом, мебель, посуда, бытовые приборы. Знакомить с родным городом, его названием, основными достопримечательностями. Формировать нравствен - о патриотические качества личности по отношению к семье и близким родственникам.</p>	1 неделя	Мебель, посуда, бытовые приборы.	Фотоколлаж «Моя семья» Групповая выставка портфолио и герба семьи Годовое занятие на тему: «Моя семья!»
		2 неделя	Дом, улица, транспорт. Семья.	
		3 неделя	Профессии.	
Безопасность 11.11-01.12 3 недели	<p>Знакомить с видами транспорта, с правилами поведения в городе, с элементарными правилами дорожного движения. Знакомить с «городскими» профессиями(милиционер, продавец, парикмахер, шофер, водитель автобуса). Познакомить с правилами бережного обращения с огнем.</p>	1 неделя	Мое тело (части тела, уход).	Сюжетно-ролевая игра по правилам дорожного движения. Выставка детского творчества: «Огонь - друг, огонь - враг!»
		2 неделя	«Что такое хорошо и что такое плохо?»	
		3 неделя	Уроки безопасности.(правила Д движения, «Огонь - друг, огонь - враг!»)	

Зима 02.12-15.12 2 недели	Расширять представления о зиме. Расширять представления о сезонных изменениях в природе. Знакомить с зимними видами спорта. Формировать представление о безопасном поведении зимой. Формировать исследовательский и познавательный интерес в ходе экспериментирования с водой и льдом. Воспитывать бережное отношение к природе, замечать красоту зимней природы. Формировать первичные представления о местах, где всегда зима	1 неделя	«Ах, как весело зимой!»;	Выставка детского творчества «Вечно зеленый стиль»; «Кормушка – оригинальная столовая».
		2 неделя	Домашние животные, лесные звери зимой	
Новогодний праздник 16.12-29.12 2 недели	Организовать все виды детской деятельности вокруг темы Нового года и новогоднего праздника.	1 неделя	Что такое Новый год?	Новогодний утренник «».
		2 неделя		
Зимние забавы 13.01-26.01 2 недели	Вызвать эмоциональный отклик на чтение потешек; уточнить свойства снега (что можно лепить из снега, следы на снегу). Уточнить представления детей об одежде, о назначении, цвете вещей.	1 неделя	Одежда людей, виды спорта	Зимний досуг «А мы, саночки возьмем, мы на улицу пойдем!».
		2 неделя	Зимние забавы	
Моя семья 27.01-09.02 2 недели	Закреплять представление детей о родственных связях, о благополучной дружной семье. -Формировать в детях чувство семейной сплоченности на основе представлений о семье, ее составе, взаимоотношениях. -Формировать уважительное, заботливое отношение к близким, родным людям. -Воспитывать интерес к истории своей семьи. -Помогать ребенку в сознании себя как полноправного, любимого члена семьи.	1 неделя	Беседы: «Что я знаю о своих родных?», «С кем я живу», «Есть ли счастье без семьи?», Рассматривание семейных фотографий. Проведение интервью «Семья глазами ребенка	Семейный просмотр мультфильмов «Мама для мамонтенка», «Двенадцать месяцев», «Золушка».
		2 неделя	Свободное общение: «Как я помогаю дома», «Как мы отдыхаем всей семьей».	
Папин праздник 10.02-23.02 2 недели	Осуществлять патриотическое воспитание. Знакомить с «военными» профессиями. Воспитывать любовь к Родине. Формировать первичные гендерные представления.	1 неделя	Мы поздравляем с праздником наших пап	Организация и создание в группе фотостенда к 23 февраля.
		2 неделя	Профессии наших пап	

				Изготовление открыток или сувениров для пап и дедушек	
Мамин праздник 24.02-08.03 2 недели	Организовать все виды детской деятельности вокруг темы семьи, любви к маме и бабушке. Воспитывать уважение к воспитателям	1 неделя	Моя мама лучше всех	Организация и оформление выставки «Творчество наших мам». Мамин праздник. Изготовление открыток для мам и бабушек.	
		2 неделя	Профессии наших мам		
Народная игрушка 09.03-22.03 2 недели	Расширять представление об игрушках, народных игрушках. Знакомить с народными промыслами. Продолжать знакомить с устным народным творчеством, знакомить с народными промыслами. Использовать фольклор при организации всех видов детской деятельности	1 неделя	Народная игрушка	Фольклорный праздник «Посиделки в мамин день». Выставка детского творчества на тему: «Народная игрушка»	
		2 неделя	Народные промыслы		
Весна 23.03-03.05 6 недель	Расширять представления о весне. Воспитывать бережное отношение к природе, умение замечать красоту весенней природы. Расширять представления о сезонных изменениях. Расширять представления о простейших связях в природе.	1 неделя	«Весна пришла» дорогу...»	Праздник «Весна - веснянка!»	
		2 неделя	Цветущие комнатные растения		
		3 неделя	Птицы прилетели		
		4 неделя	Весенние работы в саду и на огороде		
			5 неделя	Весенние изменения в природе	
			6 неделя		
Лето 04.05-31.05 4 недели	Расширять представления о лете, о сезонных изменениях. Формировать элементарные представления о садовых и огородных растениях. Формировать исследовательский и познавательный интерес в ходе экспериментирования с водой и песком. Воспитывать бережное отношение к природе,	1 неделя	Деревья, кустарники	Праздник «Лето, лето, ты какого цвета?». Выставка совместного детского творчества вместе с родителями на тему: «Летние фантазии»	
		2 неделя	Насекомые		
		3 неделя	Лето на лугу		
		4 неделя	«Свежий отдых малышам нужен и полезен, летом весело гулять, никаких болезней!»		

	умение замечать красоту летней природы			
--	--	--	--	--

